



ФАРМ-Выравнивание

Инструкция по эксплуатации

Оглавление

Выравнивание маркированной продукции в Честном Знаке	5
Установка и запуск программы	5
Регистрация и настройка	8
Процесс выравнивания	12
Проверка в системе ГИС МТ	20
Выравнивание ОСУ	21
Настройки программы	25
Минусовые остатки ОСУ	26
Списание Wildberries	26
Списание марок из файла	31
Проверка неагрегированных блоков	34
Создать УПД на отгрузку	35
Чеки	38
Списание по GTIN	41
АСТРАЛ.Доки (ЭДО)	44
Завершение работы с программой	47
Аварийные ситуации	47

Регистрация и настройка

Если у вас есть аккаунт (на **ФАРМ-Выравнивание**), то вводите данные для авторизации и нажмите войти, если данных нету, то вводите данные и нажмите «зарегистрироваться»

ФАРМ-Выравнивание, Версия 1.0.6.0

ОБЛАКО

ТОВАРЫ 0

СКАНИРОВАНИЕ 0

ДОП. ОПЕРАЦИИ

НАСТРОЙКИ

ВХОД

Авторизация в Облаке

ИНН Пароль

Войти

Забыли пароль?

Еще нет аккаунта в Облаке?

ДЛЯ РЕГИСТРАЦИИ ТРЕБУЕТСЯ АВТОРИЗАЦИЯ ЧЕРЕЗ СЕРТИФИКАТ В ОКНЕ ВХОДА

Зарегистрироваться

ДЕМО ВЕРСИЯ

Для регистрации заполните все поля, после на ваш email придет письмо с ключом активации, который нужно будет ввести для завершения регистрации

ФАРМ-Выравнивание, Версия 1.0.6.0

ОБЛАКО

ТОВАРЫ 0

СКАНИРОВАНИЕ 0

ДОП. ОПЕРАЦИИ

НАСТРОЙКИ

ВХОД

Заполнить данными из ЛК

ИНН 370305779296

Наименование организаци

Придумайте пароль

Повторите пароль

Адрес эл. почты nadya2003@mail.ru

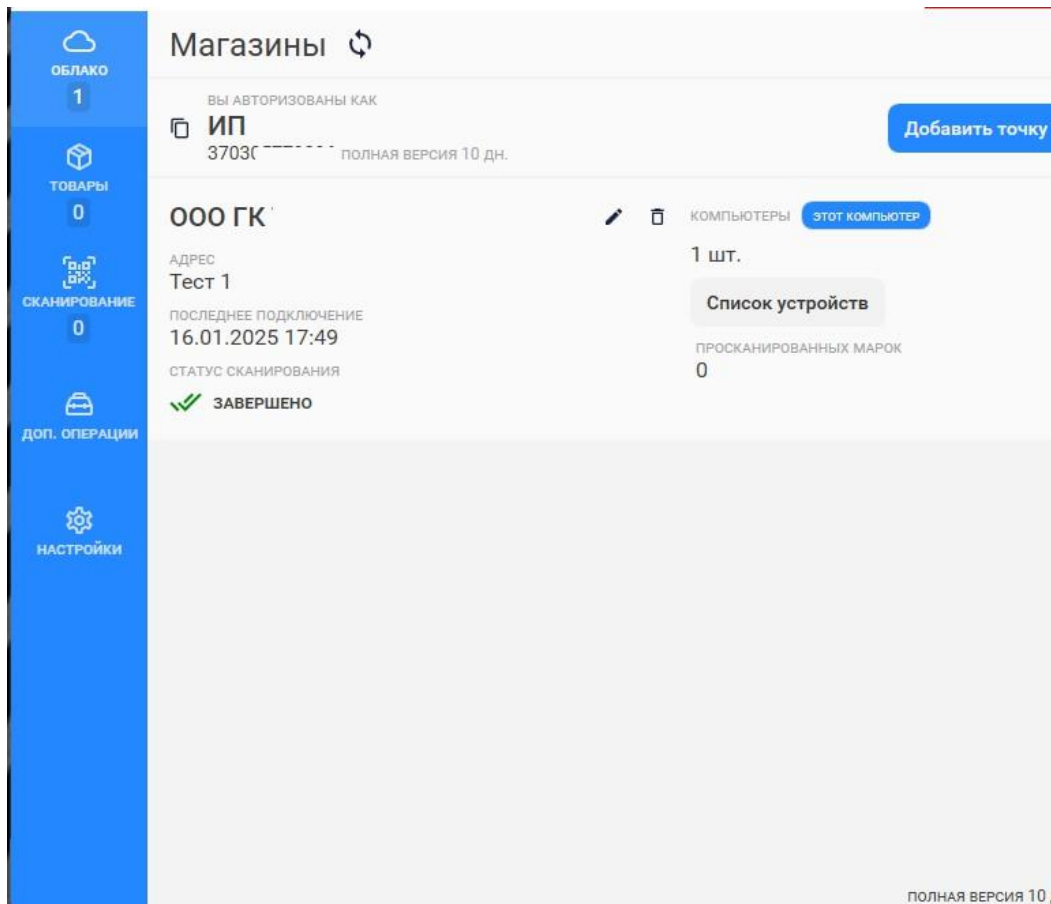
Телефон +7

Я проверил(а) введенные данные

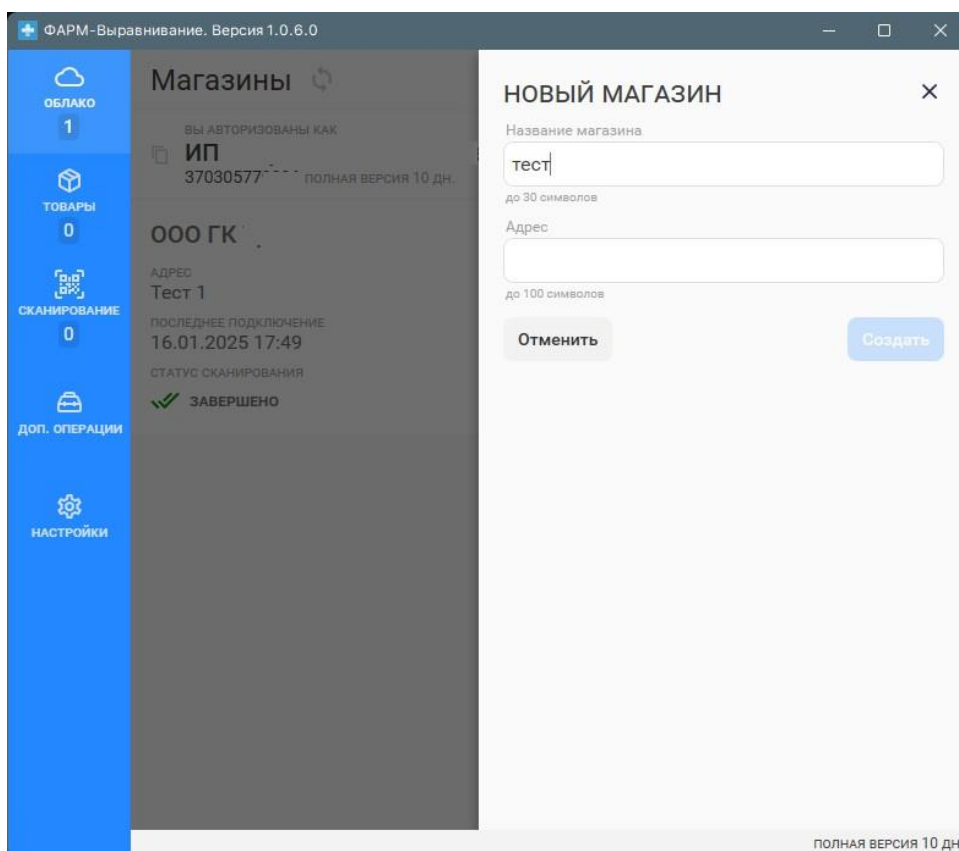
Создать Отмена

ДЕМО ВЕРСИЯ

Для начала работы, необходимо создать текущий магазин, для этого нажмите в вкладке “облако” кнопку “добавить магазин”

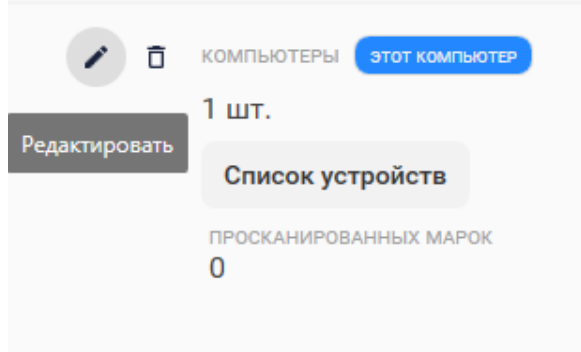


Напишите название и адрес

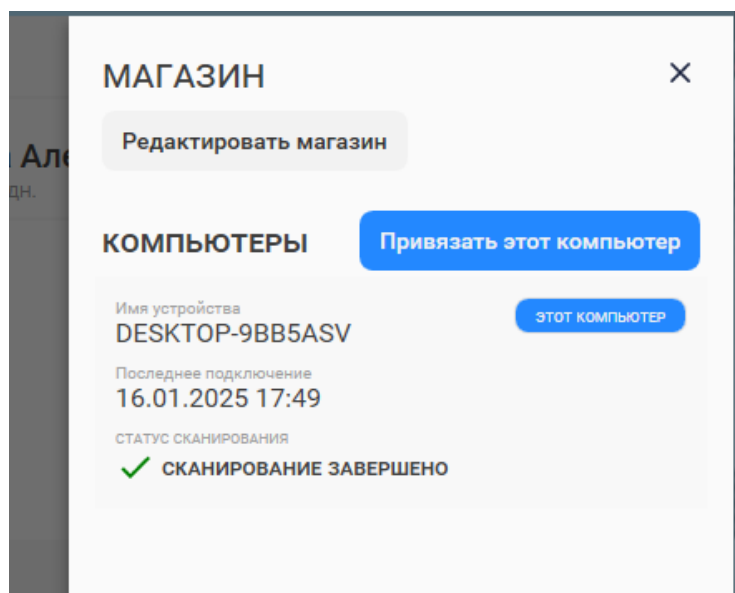


После нажмите “создать”

Нажмите на «редактировать» рядом с названием вашей организации (либо на “список компьютеров”)

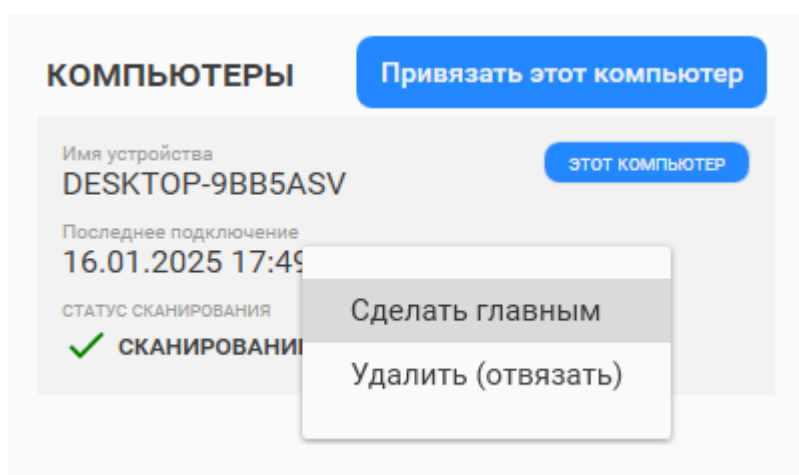


Откроется меню с редактированием, здесь нужно «привязать этот компьютер» к лицензии для дальнейшей работы



Не выходя из этого меню нажмите правой кнопкой мыши на вашем ПК И нажмите **«сделать главным»** это необходимо для загрузки и списания марок, теперь можете выходя из этого меню.

Главный ПК — Это ПК, с которого происходит загрузка марок, контроль сканирования и списание марок в Честном знаке. Для главного ПК обязателен сертификат для работы с Честным Знаком.



Мы видим, что ваш ПК отображается в меню и он «основной»
В случае если у вас несколько точек, то на новых точка вы входите в программу по Логину и Паролю, далее в этом окне добавляете новый магазин

ФАРМ-Выравнивание. Версия 1.0.6.0

Магазины ↻

ВЫ АВТОРИЗОВАНЫ КАК
ИП
3703057: полная версия 10 дн.

Добавить точку

ООО ГК

АДРЕС
Тест 1

ПОСЛЕДНЕЕ ПОДКЛЮЧЕНИЕ
16.01.2025 17:49

СТАТУС СКАНИРОВАНИЯ
✓ ЗАВЕРШЕНО

КОМПЬЮТЕРЫ
ЭТОТ КОМПЬЮТЕР
1 шт.

Список устройств

ПРОСКАНИРОВАННЫХ МАРОК
0

ТЕСТ

АДРЕС
1

ПОСЛЕДНЕЕ ПОДКЛЮЧЕНИЕ
Компьютеры не подключены

СТАТУС СКАНИРОВАНИЯ
✓ ЗАВЕРШЕНО

КОМПЬЮТЕРЫ
0 шт.

Список устройств

ПРОСКАНИРОВАННЫХ МАРОК
0

ПОЛНАЯ ВЕРСИЯ 10 дн.

ОБЛАКО 2

ТОВАРЫ 0

СКАНИРОВАНИЕ 0

ДОП. ОПЕРАЦИИ

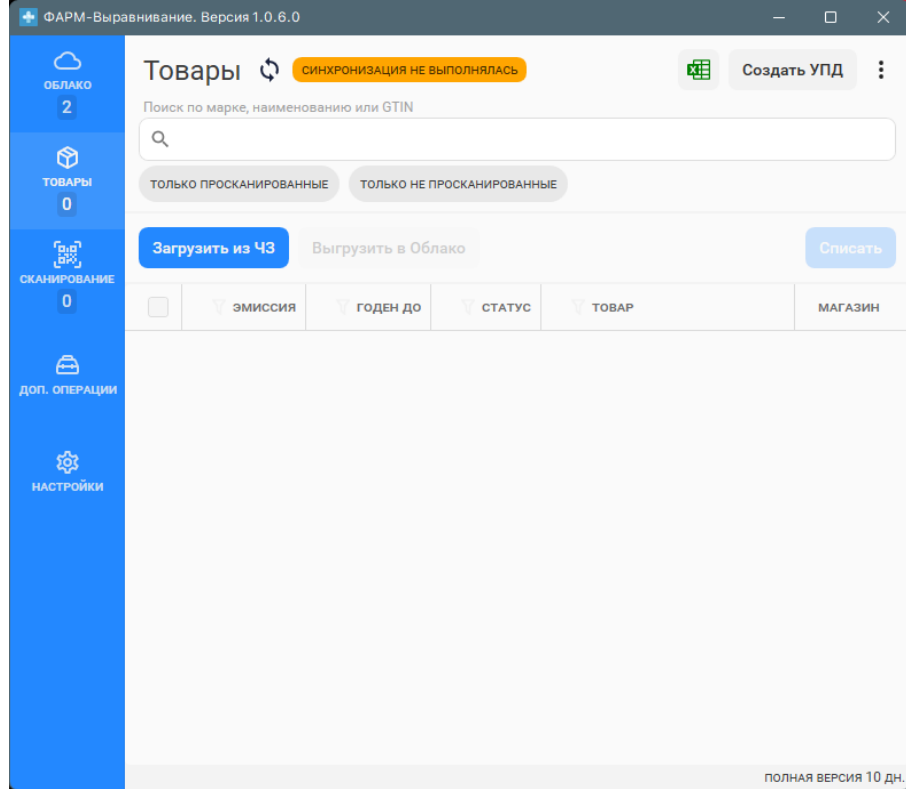
НАСТРОЙКИ

ВНИМАНИЕ! ПРЕДУПРЕЖДЕНИЕ!

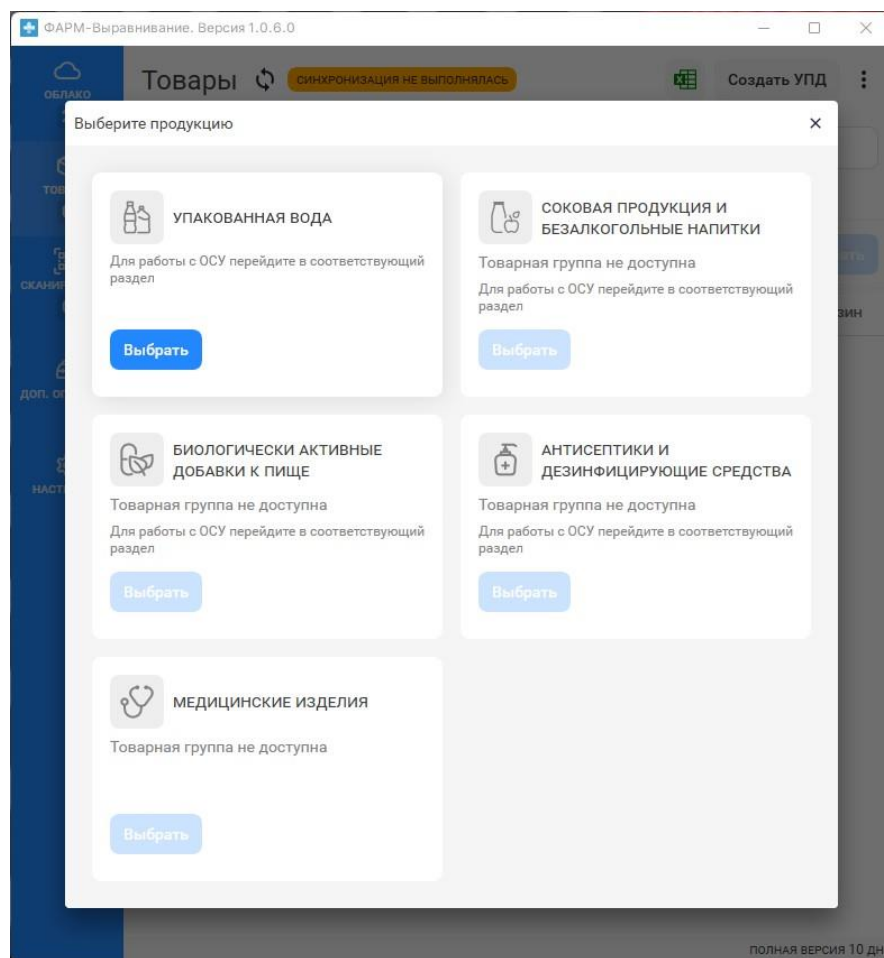
Перед выравнивание ОБЯЗАТЕЛЬНО запросите марки из ЧЗ или сделайте синхронизацию

Процесс выравнивания

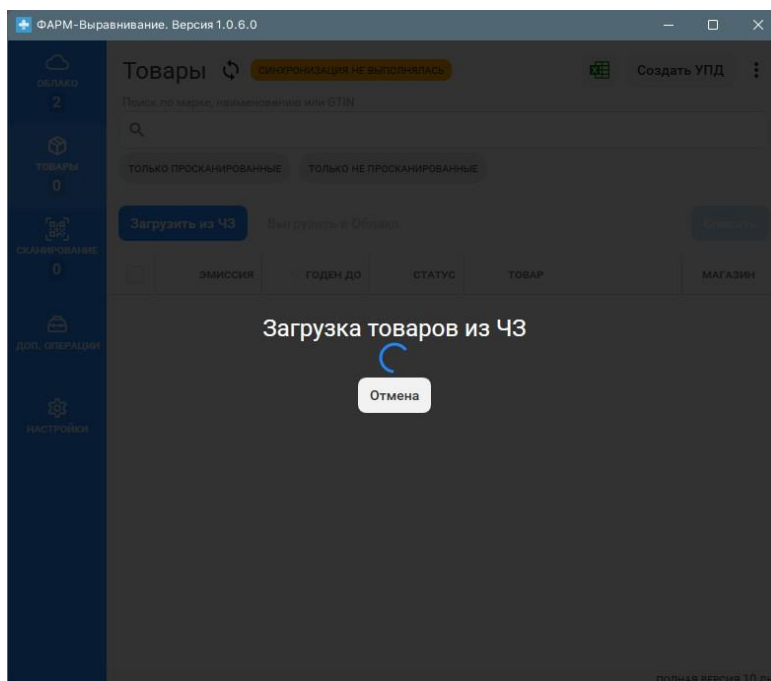
Переходим к процессу выравнивания. Нажмите кнопку «загрузить из лк»



Выберите группу продукции, по которой Вы хотите делать выравнивание



Ожидайте загрузку марок



Если у вас более 1 (одного) миллиона, то знайте, что в программе установлен лимит на 1 млн., то есть, после отсканированных всех марок в наличие и их отправки на списание необходимо будет еще раз запросить марки из ЛК (следующую порцию марок) и также отправить на списание. При этом не надо заново сканировать.

В случае, если вам необходимо больше миллиона марок, обратитесь в техподдержку для настройки программы (для загрузки свыше 10 миллионов марок, необходимо минимум 10gb оперативной памяти).

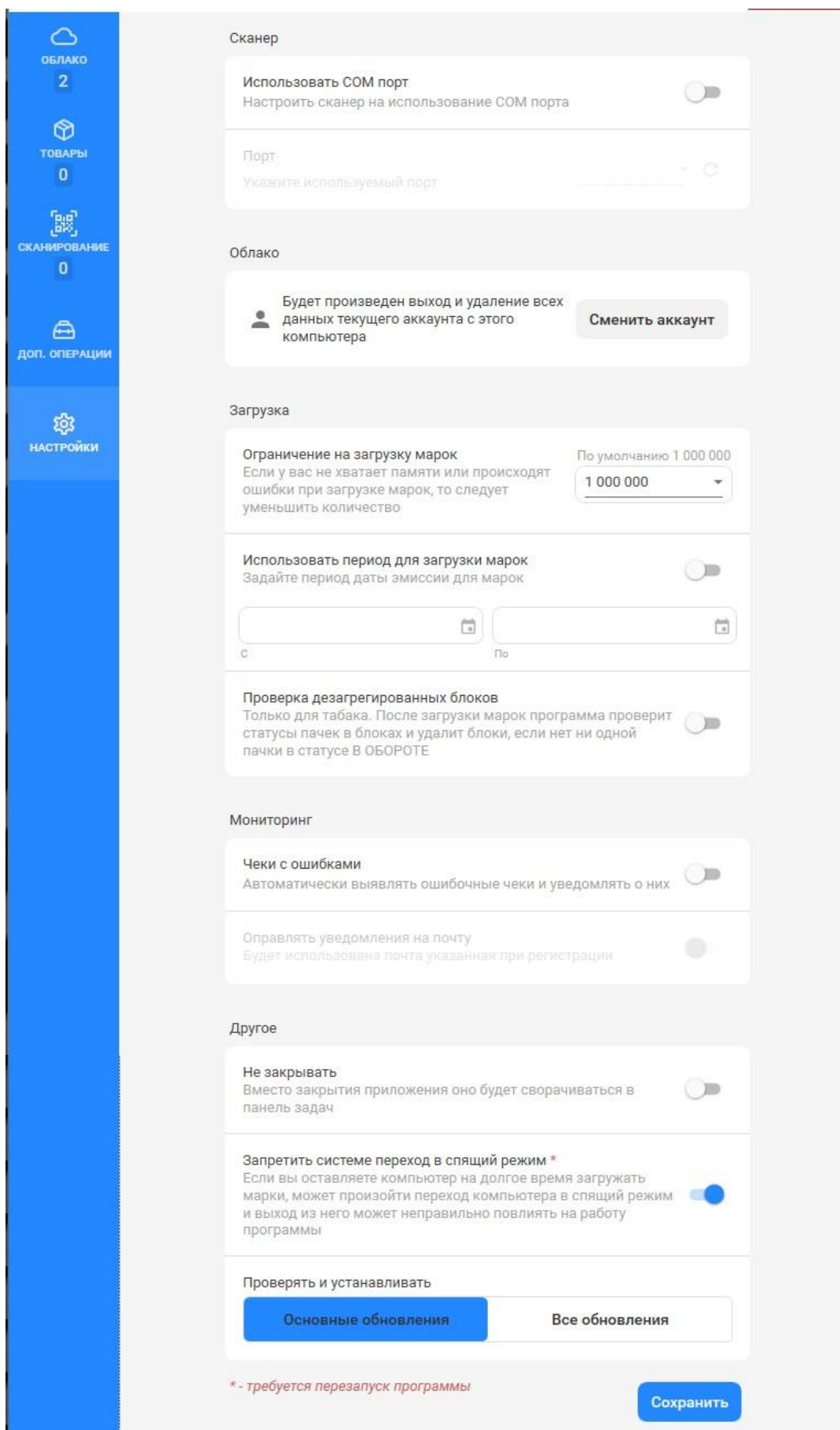
	ЭМИССИЯ	СТАТУС КОДА	ТОВАР	МАГАЗИН
<input type="checkbox"/>	02.05.2024	Не просканирован	00000046270757>QcD5hz CAMEL COMPACT 100	
<input type="checkbox"/>	02.05.2024	Не просканирован	00000046270757_XimG_e CAMEL COMPACT 100	
<input type="checkbox"/>	02.05.2024	Не просканирован	00000046270757cd,*kl7 CAMEL COMPACT 100	
<input type="checkbox"/>	02.05.2024	Не просканирован	00000046270757hm*RtzX CAMEL COMPACT 100	
<input type="checkbox"/>	02.05.2024	Не просканирован	00000046270757hyfol1b CAMEL COMPACT 100	
<input type="checkbox"/>	02.05.2024	Не просканирован	00000046270757v+N<,iS CAMEL COMPACT 100	
<input type="checkbox"/>	02.05.2024	Не просканирован	046062030944627B0*?1c L&M BLUE LABEL	
<input type="checkbox"/>	02.05.2024	Не просканирован	04606203094462Jl*elBe L&M BLUE LABEL	
<input type="checkbox"/>	02.05.2024	Не просканирован	04606203094462LkW-41_ L&M BLUE LABEL	

Процент товаров эмиссия которых старше 15 мес. - 92% Показать

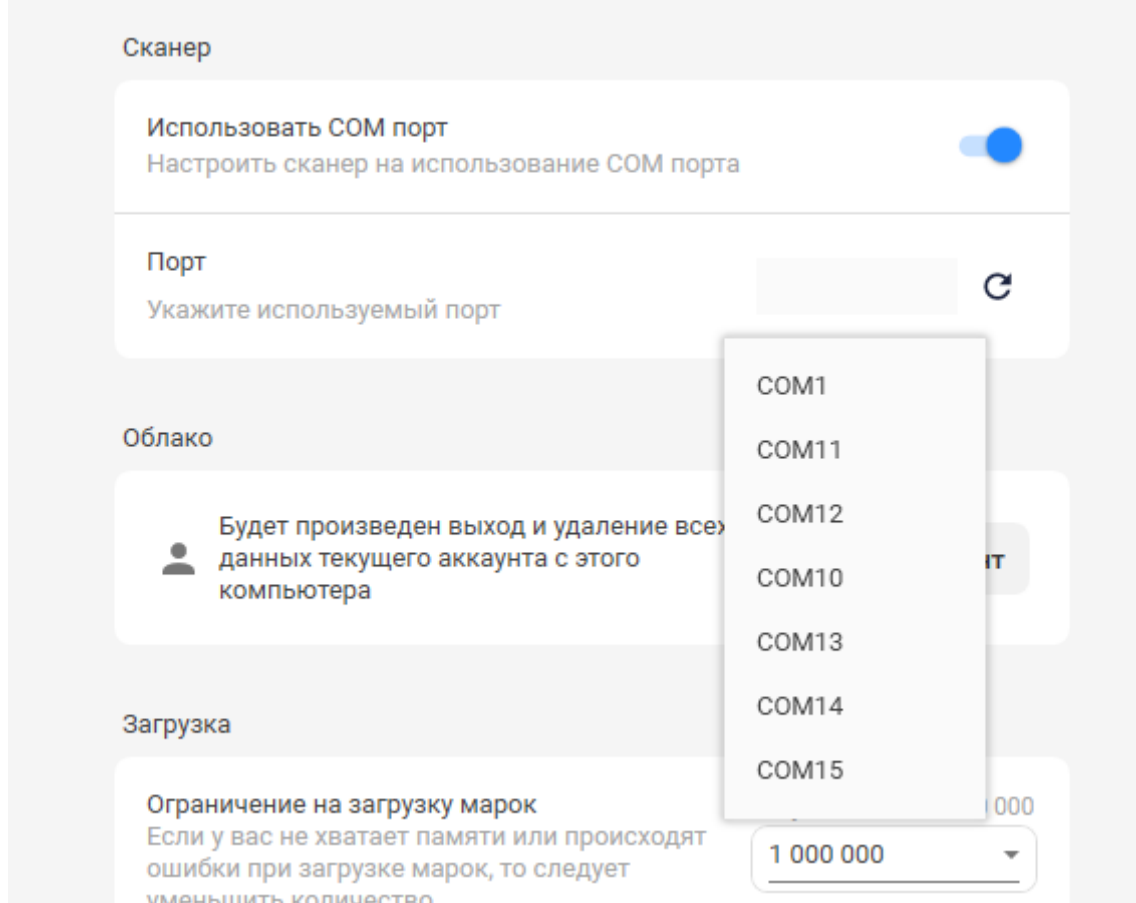
ПОЛНАЯ ВЕРСИЯ 1 ДН.

После загрузки марок мы видим все марки, которые закреплены за вашей организацией

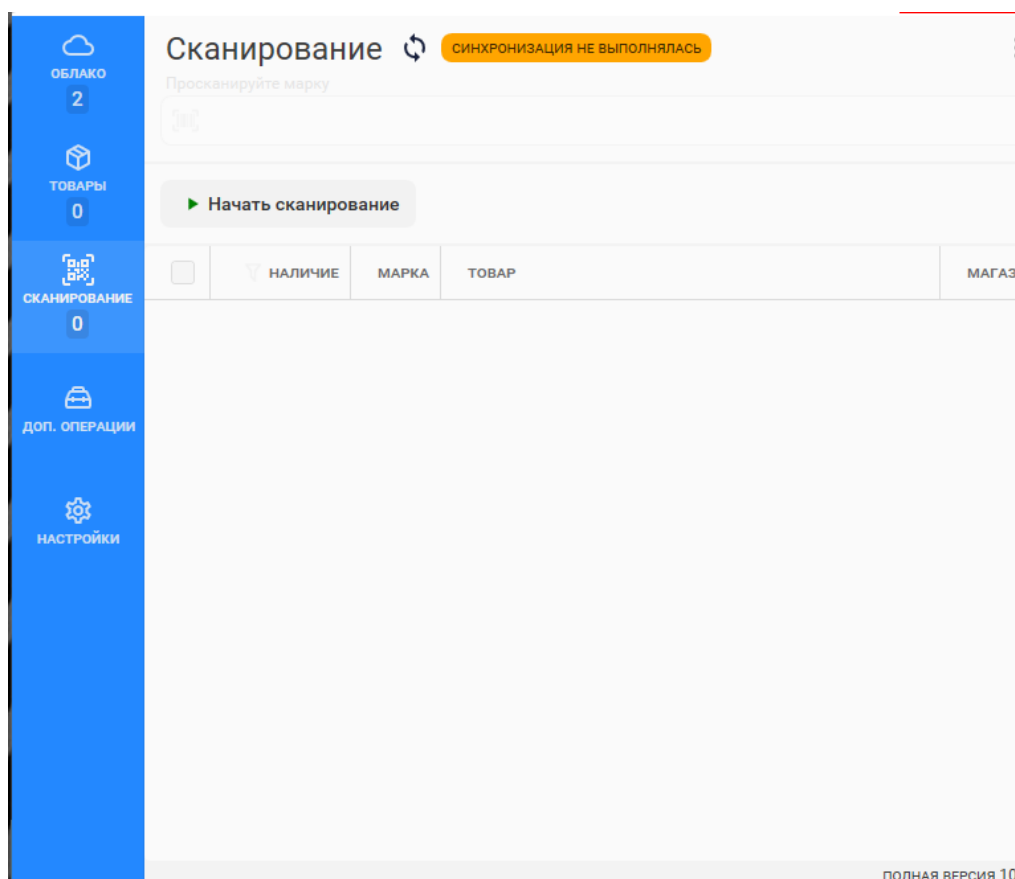
Далее если вы собираетесь сделать «выравнивание», а не списание в ноль (для списания в ноль пропускайте этот пункт), то необходимо настроить сканер. Для этого перейдите в настройки (нажмите на «шестеренку»), выберите режим работы сканера



(по умолчанию режим клавиатуры, если он в этом режиме не работает, поставьте режим COM порт и выберете порт подключения, если вы не знаете его, то можно воспользоваться методом перебора) и проверьте работу сканера.



После чего можно приступать к выравниванию, для этого необходимо нажать «начать сканирование» и просто отсканировать пачки в этом окне.



Напоминаю. Если у вас более 1 (одного) миллиона, то знайте, что в программе установлен лимит на 1 млн., то есть, после завершения сканирования всех марок в наличие и их отправки на списание необходимо будет еще раз запросить марки из ЛК (следующую порцию марок) и также отправить на списание. При этом не надо заново сканировать.

Нажмите начать сканирование, после сканируйте марки.

СКАНИРОВАНИЕ ПОСЛЕДНЯЯ синхронизация в 14:49:35

Просканируйте марку

ЗАВЕРШИТЬ СКАНИРОВАНИЕ

<input type="checkbox"/>	НАЛИЧИЕ		МАРКА	НАИМЕНОВАНИЕ	МАГАЗИН
<input type="checkbox"/>	✓	✓	00000046218612:llk	Сигареты с фильтром "VOGUE ЮНИК С КАПСУЛОЙ"	Триар
<input type="checkbox"/>	✓	✓	00000046218612?;i	Сигареты с фильтром "VOGUE ЮНИК С КАПСУЛОЙ"	Триар
<input type="checkbox"/>	✓	✓	00000046218612f	Сигареты с фильтром "VOGUE ЮНИК С КАПСУЛОЙ"	Триар
<input type="checkbox"/>	✓	✓	000000462186120k	Сигареты с фильтром "VOGUE ЮНИК С КАПСУЛОЙ"	Триар
<input type="checkbox"/>	!	✓	(01)046062031025 (21)c=omos		Триар
<input type="checkbox"/>	✓	✓	04606203102549	MARLBORO CRAFTED BLUE	Триар
<input type="checkbox"/>	✓	✓	04606203102549Ol	MARLBORO CRAFTED BLUE	Триар
<input type="checkbox"/>	✓	✓	04606203102549Gz3	MARLBORO CRAFTED BLUE	Триар
<input type="checkbox"/>	✓	✓	04606203102549M	MARLBORO CRAFTED BLUE	Триар
<input type="checkbox"/>	✓	✓	04606203102549,gw	MARLBORO CRAFTED BLUE	Триар
<input type="checkbox"/>	✓	✓	04606203102549'Q	MARLBORO CRAFTED BLUE	Триар
<input type="checkbox"/>	✓	✓	04606203102549k08ba	MARLBORO CRAFTED BLUE	Триар

ПОЛНАЯ версия 0 дн.

Так выглядит готовый документ с отсканированными марками, обратите внимание что есть выделенные позиции с восклицательным знаком – это позиции, которые не определяются за вами, их необходимо отложить от общей группы не реализовывать их. Как вы закончили выравнивание нажмите «завершить сканирование»

СКАНИРОВАНИЕ ПОСЛЕДНЯЯ синхронизация в 14:49:35

Просканируйте марку

ВОЗОбновить СКАНИРОВАНИЕ

<input type="checkbox"/>	НАЛИЧИЕ		МАРКА	НАИМЕНОВАНИЕ	МАГАЗИН
<input type="checkbox"/>	✓	✓	00000046233349R	Сигареты с фильтром "ROTHMANS ДЕМИ"	Триар
<input type="checkbox"/>	✓	✓	00000046233349la	Сигареты с фильтром "ROTHMANS ДЕМИ"	Триар
<input type="checkbox"/>	✓	✓	00000046233349Q*	Сигареты с фильтром "ROTHMANS ДЕМИ"	Триар
<input type="checkbox"/>	✓	✓	00000046233349sC*	Сигареты с фильтром "ROTHMANS ДЕМИ"	Триар
<input type="checkbox"/>	✓	✓	000000462333490MM	Сигареты с фильтром "ROTHMANS ДЕМИ"	Триар
<input type="checkbox"/>	✓	✓	00000046233349N3\	Сигареты с фильтром "ROTHMANS ДЕМИ"	Триар
<input type="checkbox"/>	✓	✓	00000046233349IW	Сигареты с фильтром "ROTHMANS ДЕМИ"	Триар
<input type="checkbox"/>	✓	✓	000000462333492dVl	Сигареты с фильтром "ROTHMANS ДЕМИ"	Триар
<input type="checkbox"/>	✓	✓	00000046233349:C	Сигареты с фильтром "ROTHMANS ДЕМИ"	Триар
<input type="checkbox"/>	✓	✓	00000046209634<C:	WINSTON SUPER SLIMS SILVER	Триар
<input type="checkbox"/>	✓	✓	00000046214782Ay1	LD AUTOGRAPH CLUB PLATINUM	Триар
<input type="checkbox"/>	✓	✓	000000462096375EEM	WINSTON SUPER SLIMS BLUE	Триар

ПОЛНАЯ версия 0 дн.

После завершения сканирования марок переходим в меню товары, здесь мы видим выделенным цветом то, что было отсканировано. Для начала списания нажмите кнопку «списать»

ТОВАРЫ ПОСЛЕДНЯЯ синхронизация в 14:49:35

Поиск по марке, наименованию или GTIN

ТОЛЬКО ПРОСКАНИРОВАННЫЕ ТОЛЬКО НЕ ПРОСКАНИРОВАННЫЕ

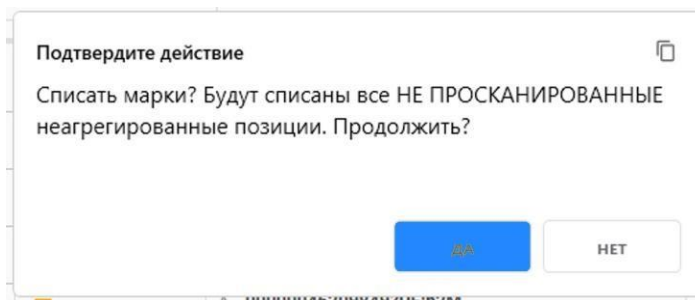
ЗАГРУЗИТЬ ИЗ ЧЗ ВЫГРУЗИТЬ В ОБЛАКО СПИСАТЬ

<input type="checkbox"/>	ДАТА ЭМИССИИ	СТАТУС КОДА	ТОВАР	ПРОСКАНИРОВАНО В
<input type="checkbox"/>	16.11.2023	⌚ Не просканирован	00000046263636f?mcw* Стики «лео Деми Ванилла Клик»	
<input type="checkbox"/>	15.08.2021	⌚ Не просканирован	00000046209474v5:yeE- WINSTON BLUE	
<input type="checkbox"/>	15.08.2021	⌚ Не просканирован	00000046209474zEbdN11 WINSTON BLUE	
<input type="checkbox"/>	15.08.2021	⌚ Не просканирован	00000046209849?UF:h2M WINSTON XSTYLE BLUE	
<input type="checkbox"/>	15.08.2021	⌚ Не просканирован	00000046209849_+.n18z WINSTON XSTYLE BLUE	
<input type="checkbox"/>	15.08.2021	⌚ Не просканирован	00000046209849f4ewad7 WINSTON XSTYLE BLUE	
<input type="checkbox"/>	15.08.2021	⌚ Не просканирован	00000046209849mlMw*z_ WINSTON XSTYLE BLUE	

1 Процент товаров эмиссии которых старше 15 мес. - 87% ПОКАЗАТЬ

ПОЛНАЯ ВЕРСИЯ 0 дн.

После нажмие «Да»



Откроется окно с всеми позициями, которые идут на списание, здесь **ОБЯЗАТЕЛЬНО** нажмите «**проверить марки**», это нужно обязательно сделать, программа ДО списания будет проверять марки в ЛК ЧЗ на следующие параметры: «**Владелец марки**» и «**Статус**». **Марки, которые не закреплены за вами или имеют статус отличный от «В ОБОРОТЕ»** потребуются удалить

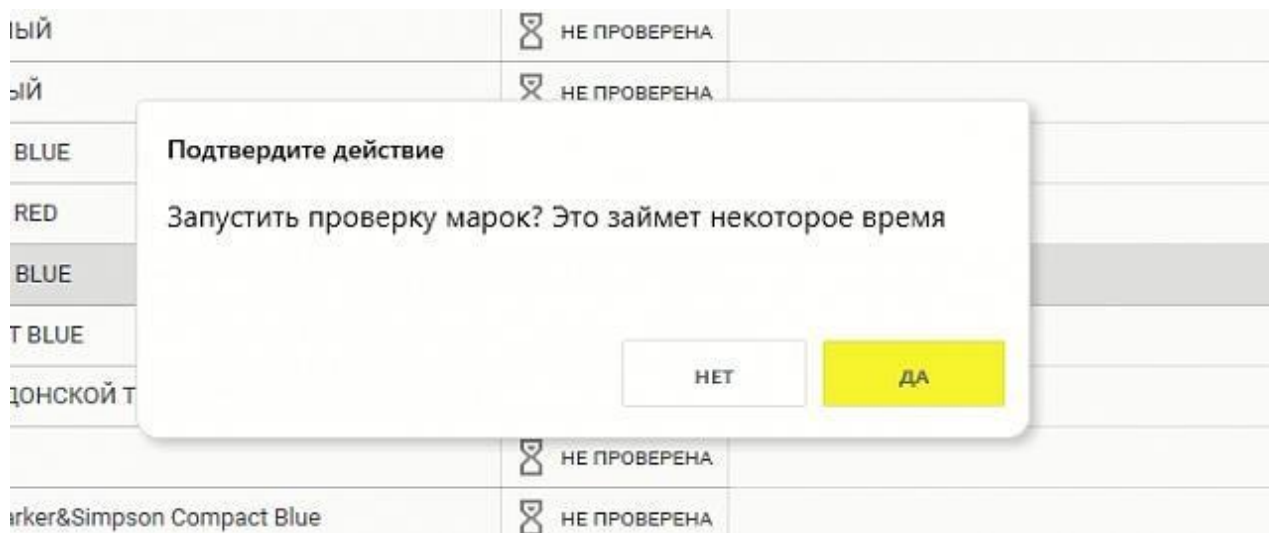
← НА СПИСАНИЕ 19450 ШТ.

Внимание! После начала проверки марок и до окончания списания, не рекомендуется проводить продажи. Возможны двойные списания, за которыми могут последовать штрафы. СКРЫТЬ

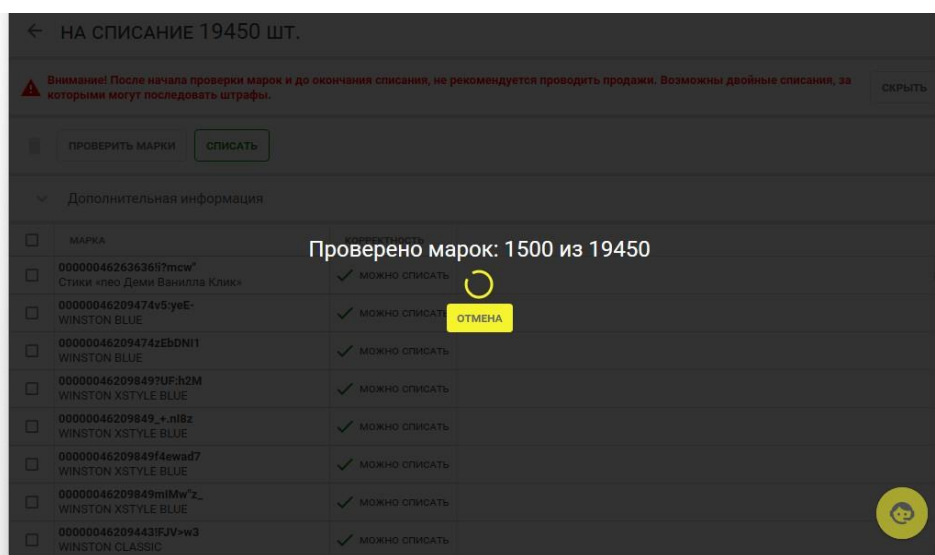
Дополнительная информация

<input type="checkbox"/>	МАРКА	КОРРЕКТНОСТЬ
<input type="checkbox"/>	00000046263636f?mcw* Стики «лео Деми Ванилла Клик»	⌚ НЕ ПРОВЕРЕНА
<input type="checkbox"/>	00000046209474v5:yeE- WINSTON BLUE	⌚ НЕ ПРОВЕРЕНА
<input type="checkbox"/>	00000046209474zEbdN11 WINSTON BLUE	⌚ НЕ ПРОВЕРЕНА
<input type="checkbox"/>	00000046209849?UF:h2M WINSTON XSTYLE BLUE	⌚ НЕ ПРОВЕРЕНА
<input type="checkbox"/>	00000046209849_+.n18z WINSTON XSTYLE BLUE	⌚ НЕ ПРОВЕРЕНА
<input type="checkbox"/>	00000046209849f4ewad7 WINSTON XSTYLE BLUE	⌚ НЕ ПРОВЕРЕНА
<input type="checkbox"/>	00000046209849mlMw*z_ WINSTON XSTYLE BLUE	⌚ НЕ ПРОВЕРЕНА
<input type="checkbox"/>	00000046209443fJv>w3 WINSTON CLASSIC	⌚ НЕ ПРОВЕРЕНА

Соглашаемся на проверку, в зависимости от количества марок зависит время проверки



Ожидайте проверки все марок

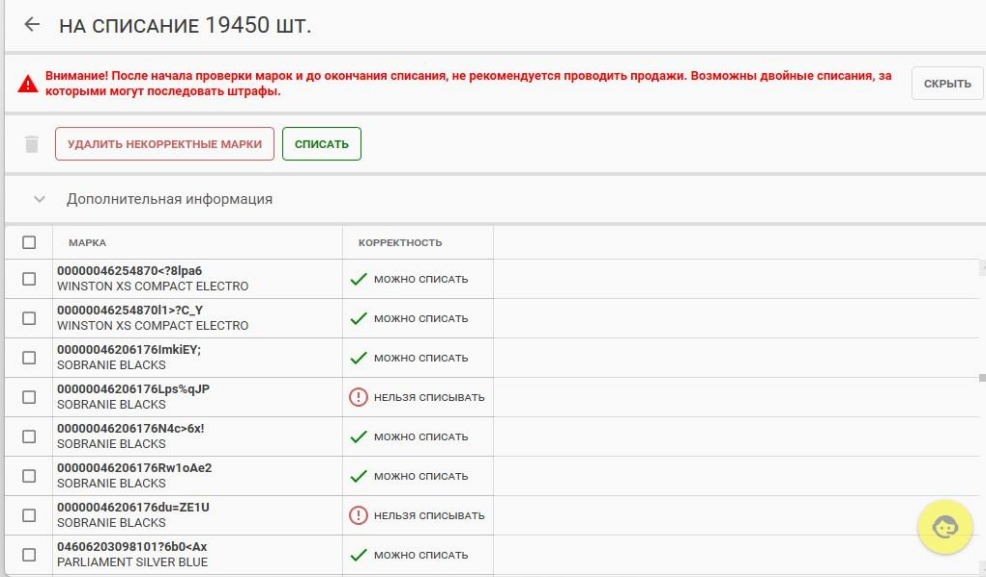


ВНИМАНИЕ! ПРЕДУПРЕЖДЕНИЕ!

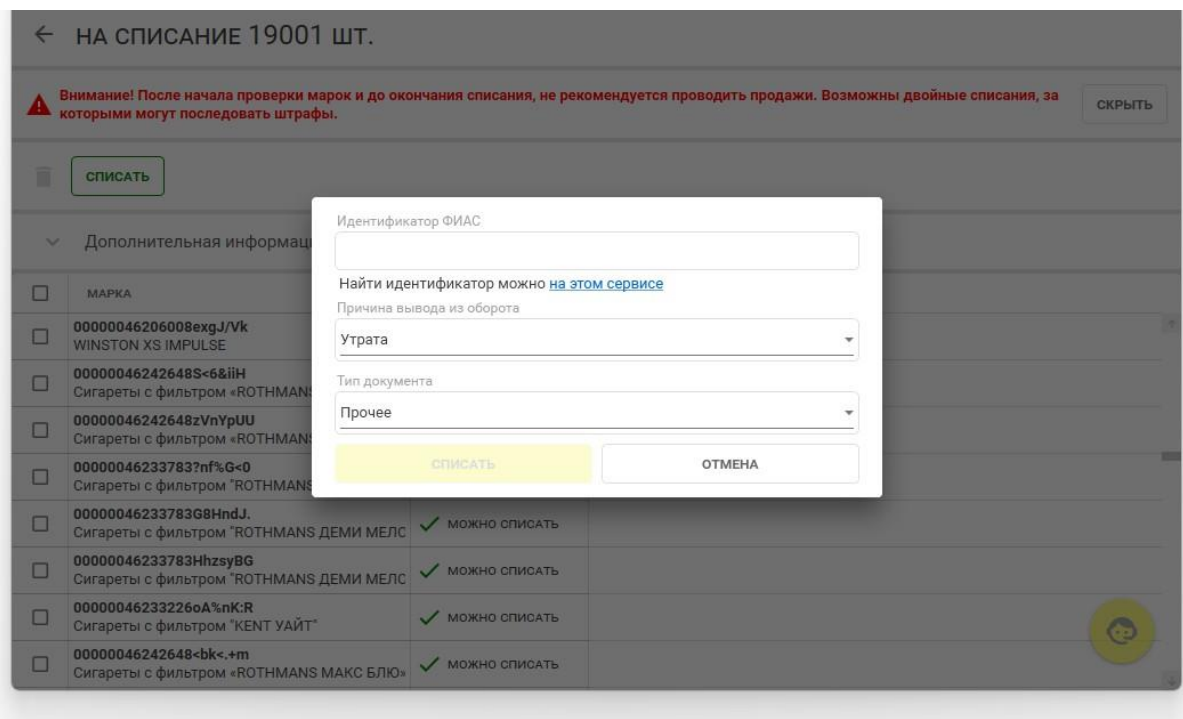
Перед выравниванием ОБЯЗАТЕЛЬНО запросите марки из ЧЗ

В случае списания с ошибкой, не отправляйте документ повторно!

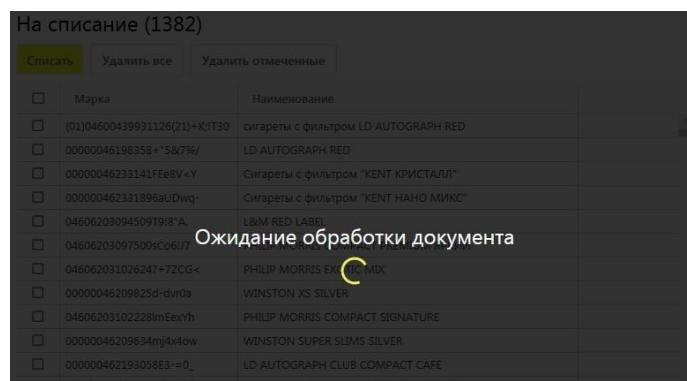
После вы увидите (в колонке «корректность») статус марки, если все они в статусе «**можно списать**», то списываем, если статус иной, то списывать их нельзя, их необходимо удалить из списка.



После чего выйдет окно с выбором причины списания, можете оставить все как есть, при необходимости указать **идентификатор ФИАС**, а после выберите причину для списания и нажмите «списать»



Ожидайте отправки документа



Проверка в системе ГИС МТ

Далее мы можем проверить принятие документа в ЛК ЧЗ

Государственная информация

tobacco.crpt.ru/documents/list

ТАБАЧНАЯ ПРОДУКЦИЯ ДОКУМЕНТЫ Поиск

ДОКУМЕНТЫ /

ДОКУМЕНТЫ ЧЕКИ ЧЕРНОВИКИ ОТГРУЗКА (УПД) ПРИЕМКА (УПД)

ДОБАВИТЬ ЗАГРУЗИТЬ

ДАТА	ТИП ДОКУМЕНТА	СТАТУС ДОКУМЕНТА	НОМЕР ДОКУМЕНТА
12.07.2021	Вывод из оборота (списание)	Обработан успешно	8b981b40-0e03-4352-a04a-8b290c18446d
06.07.2021	УПД	Обработан успешно	ON_NSCHFDOPPRMARK_2AL-45A5D...22D2AA
05.07.2021	УПД	Обработан успешно	ON_NSCHFDOPPRMARK_2AL-45A5D...670997
03.07.2021	УПД	Обработан успешно	ON_NSCHFDOPPRMARK_2AL-45A5D...A85D18
01.07.2021	УПД	Обработан успешно	ON_NSCHFDOPPRMARK_2AL-45A5D...3B3178

На этом выравнивание по закончено

Выравнивание ОСУ

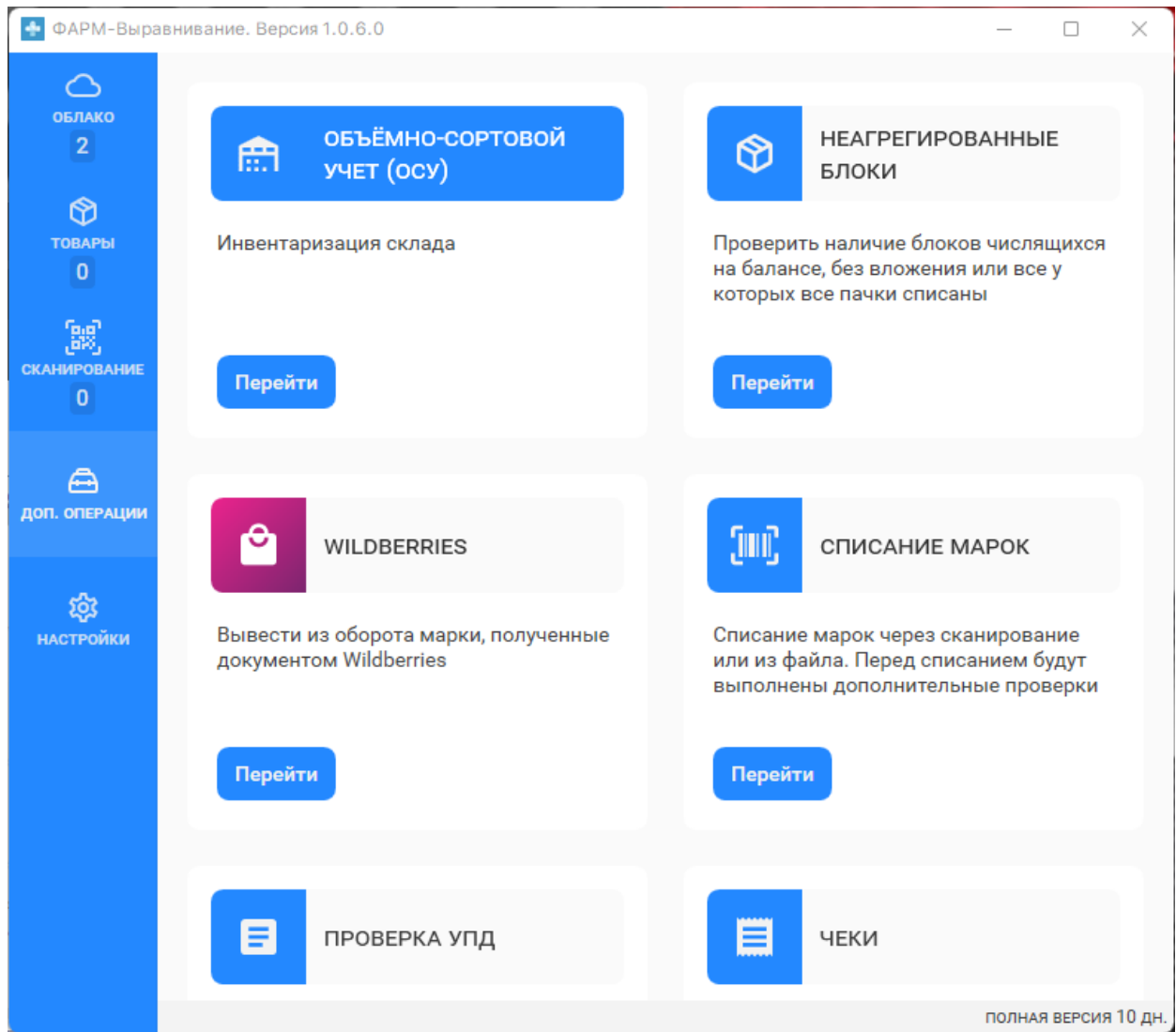
Перед выравниванием ОСУ не забудьте что нужно привязать ваш ПК (чтобы программа не ругалась "списание возможно только на главном ПК [Регистрация и настройка](#)).

ВНИМАНИЕ! ПРЕДУПРЕЖДЕНИЕ!

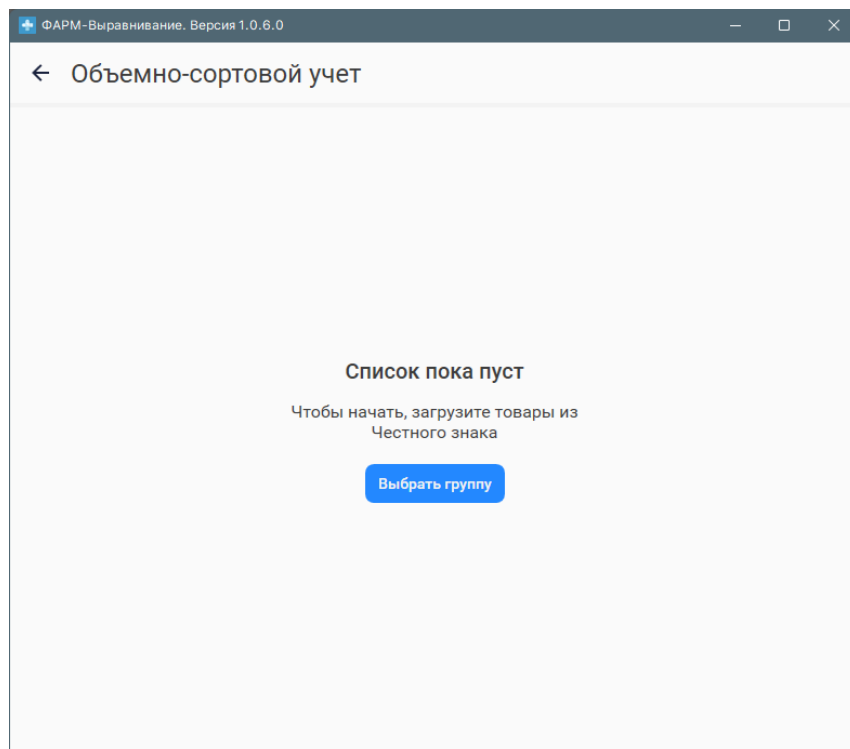
Перед выравниванием ОСУ, если вы делали выравнивание по другим группам, то сначала во вкладке «Облако» нажмите кнопку «удалить все» в просканированных марок, после нажмите «синхронизация», чтобы в облаке не было сохранено сторонних марок!

1. Загружаем остатки по МАРКАМ во Вкладке "**ТОВАРЫ**", Сканируем ВСЁ во вкладку "**Сканирование**", переходим в **ТОВАРЫ**. Жмем списать. Читаем что пишет. Соглашаемся (если это так). Переходи на проверку марок. Жмем **проверить**. Ждем. Удаляем красные позиции (если есть). Нажмите **списать**
 - 1.1. **Дождались обработки списания, чтобы с баланса списание прошло!**
2. Затем переходим во вкладку "**ОСУ**" Запрашиваем остатки, программа спросит 2 варианта ввода остатков "**Сканер**" или "**Вручную**" выбираем "**Сканер**" (режим сканирования)
3. Программа загрузит из Облака всё что сканировали ранее во вкладку "**Сканирование**" смотрите, сверяете, нажмите **списать**.

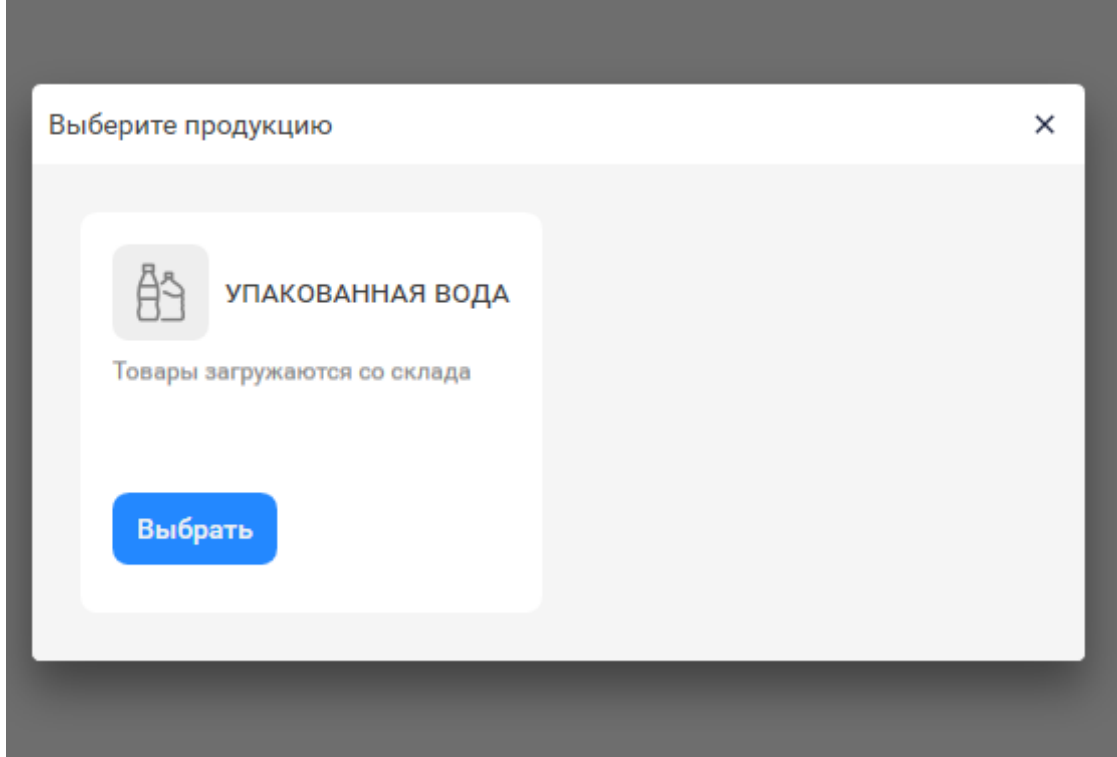
Для проведения списания по ОСУ перейдите в «сервис» и нажмите на карточку «Списание ОСУ»



В следующем окне выберите «Загрузить из ЧЗ»



После укажите тот тип продукции, который вам необходим



Программа загрузит всю продукцию, выбранную вами по ОСУ. Здесь вы можете списать всю продукцию (нажать кнопку «списать»).

Списать частично, выбрав необходимые позиции (поставить галочки слева).

Или просканировать сканером продукцию, которая у вас есть в наличии, и программа спишет излишек методом исключения (спишет те позиции, которые вы не сканировали)

ФАРМ-Выравнивание. Версия 1.0.6.0

← Объемно-сортовой учет ↻ ПОСЛЕДНЯЯ синхронизация в 12:14:25

Сканируйте товары для подсчета фактического количества

Нажмите Ctrl+F для поиска и фильтрации продукции

Только просканированные Только не просканированные

Загрузить из ЧЗ Загрузить из Excel Поиск Создать УПД Списать

<input type="checkbox"/>	ТОВАР	ВЕС ЗА Е	ВСЕГО	ФАКТИЧЕСКОЕ	СПИШЕТСЯ
<input type="checkbox"/>	Вода питьевая «Сенежская». Негазирова 04600286001171 Россия	0	11	0	11
<input type="checkbox"/>	Вода питьевая «Сенежская». Газирован 04600286001201 Россия	0	0	0	0
<input type="checkbox"/>	Вода питьевая «Сенежская». Газирован 04600286001638 Россия	0	-3	0	0
<input type="checkbox"/>	Вода питьевая «Сенежская». Негазирова 04600286001911 Россия	0	0	0	0
<input type="checkbox"/>	Вода минеральная природная лечебно- 04600338001364 Россия	0	1	0	1
<input type="checkbox"/>	Вода питьевая негазированная Липецки 04600338001371	0	0	0	0
<input type="checkbox"/>	Вода детская Фруто Няня 5л. 04600338002781	0	0	0	0
<input type="checkbox"/>	Аква Минерале 2л Вода обработанная г 04600494000416 Россия	0	0	0	0

Позиций 134 | Сумма отрицательных остатков -404 | Сумма положительных остатков 236 | Фактически 0 | Спишется 236

После нажатия кнопки выйдет окно для указания причины списания

Загрузить из Excel Поиск Создать УПД

Причина вывода из оборота

Утрата

Уничтожение

Конфискация

Утилизация

Использование для собственных нужд

Использование для производственных целей

Истечение срока годности

Экспорт за пределы стран ЕАЭС

Другое

После того как вы указали причину, можно нажать на кнопку «списать» и документ будет отправлен в ГИС МТ Честный Знак.

Причина вывода из оборота

Использование для собственных нужд

Тип документа

Прочее

Списать Отмена

286001911 Россия

Настройки программы

Использовать COM порт — это настройка для сканера, если ваш сканер работает в режиме COM порт (если сканер работает в режиме клавиатуры, его трогать не нужно)

Порт - выбор порта, в котором работает сканер

Смена аккаунта - если вы авторизовались автоматически под другим аккаунтом, то можно его сменить, нажав на эту кнопку

Ограничение загрузки марок - ограничивает максимальное количество марок при загрузке из честного знака, по умолчанию 1 000 000.

Запрет системы перехода в спящий режим - Необходим на случай, если загрузка марок идет долгое время.

Проверить и установить - настройка выбора параметра обновление программы

Сохранить - кнопка сохраняет внесенные изменения.

Сканер

Использовать COM порт
Настроить сканер на использование COM порта

Порт: _____
Укажите используемый порт

Облако

Будет произведен выход и удаление всех данных текущего аккаунта с этого компьютера [Сменить аккаунт](#)

Загрузка

Ограничение на загрузку марок По умолчанию 1 000 000
Если у вас не хватает памяти или происходят ошибки при загрузке марок, то следует уменьшить количество

Использовать период для загрузки марок
Задайте период даты эмиссии для марок
С: _____ По: _____

Проверка дезагрегированных блоков
Только для табака. После загрузки марок программа проверит статусы пачек в блоках и удалит блоки, если нет ни одной пачки в статусе В ОБОРОТЕ

Мониторинг

Чеки с ошибками
Автоматически выявлять ошибочные чеки и уведомлять о них

Оправлять уведомления на почту
Будет использована почта указанная при регистрации

Другое

Не закрывать
Вместо закрытия приложения оно будет сворачиваться в панель задач

Запретить системе переход в спящий режим *
Если вы оставляете компьютер на долгое время загружать марки, может произойти переход компьютера в спящий режим и выход из него может неправильно повлиять на работу программы

Проверить и устанавливать

[Основные обновления](#) [Все обновления](#)

* - требуется перезапуск программы [Сохранить](#)

Минусовые остатки ОСУ

Корректировка остатков по инициативе участников оборота товаров в случае обнаружения существенных отклонений после выполнения автоматической корректировки производится по следующей процедуре:

- 1) Самостоятельный анализ баланса виртуального склада со стороны участника оборота и далее, в зависимости от результатов, переход ко второму или третьему шагу.
- 2) Корректировка с целью увеличения остатков возможна через обращение в службу технической поддержки

Оператора ГИС МТ по электронной почте support@crpt.ru с предоставлением подтверждающих документов о фактическом количестве остатков (первичные документы учёта: скан-копия складских актов, инвентаризационная ведомость).

3) Корректировка с целью уменьшения остатков проводится участником оборота самостоятельно путём подачи документа «Вывод из оборота (ОСУ)» с указанием причины выбытия «Корректировка остатков (ОСУ)».

Подробнее см. в [«Инструкции по предоставлению сведений о выводе товара из оборота в Государственную информационную систему мониторинга за оборотом товаров для товарной группы «Молочная продукция»»](#).

Обращаем внимание: корректировку сведений участники могут выполнять в течение года после проведения автоматической корректировки баланса системой. На скриншоте пример минусовых остатков, для этого мы перешли в “Доп. операции” - “ОБЪЕМНО СОРТОВОЙ УЧЕТ (ОСУ)”

ТОВАР	ВЕС ЗА Е	ВСЕГО	ФАКТИЧЕСКОЕ	СПИШЕТСЯ
Вода минеральная природная лечебно-стол 04601557001845 Россия	0	-116	0	0
Питьевая вода для детского питания "Святк 04603934000397 Россия	0	-70	0	0
Без имени 04601320000037 Россия	0	-51	0	0
Вода питьевая "Калинов Родник" негазиро 04607050690821 Россия	0	-33	0	0
Без имени 04865602000027 Грузия	0	-31	0	0
Грузинская минеральная природная питье 04603731256010 Грузия	0	-26	0	0
Вода питьевая "Святой Источник" негазиро 04603934000786	0	-17	0	0
Вода БонаАква негазированная 0.5л 04610011500015 Россия	0	-15	0	0
Аква Минерале 1л Вода обработанная пить	0	-8	0	0

Позиций 134 | Сумма отрицательных остатков -404 | Сумма положительных остатков 236 | Фактически 0 | Спишется 236

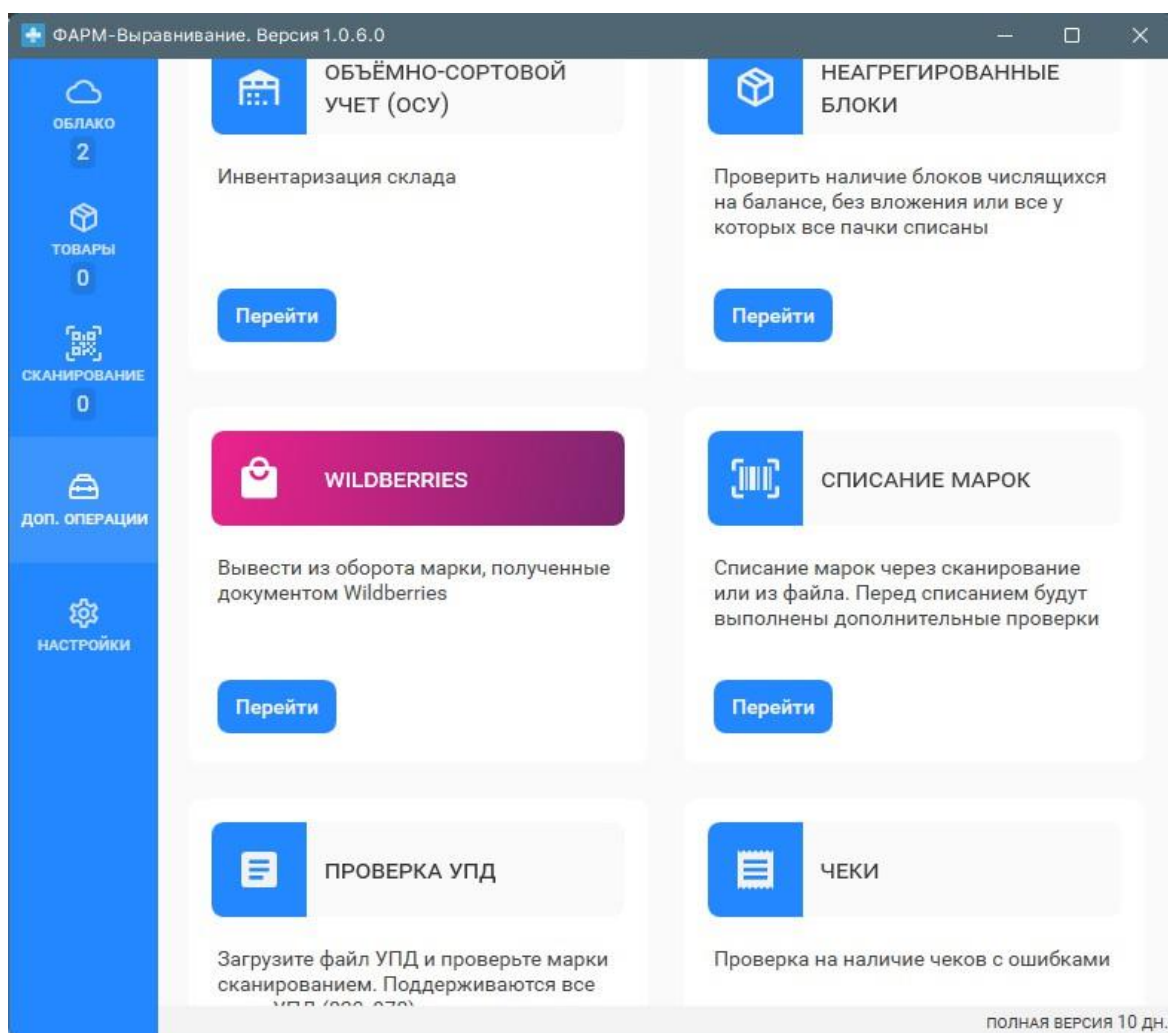
Списание Wildberries

Вывод проданных товаров по отчету от Wildberries

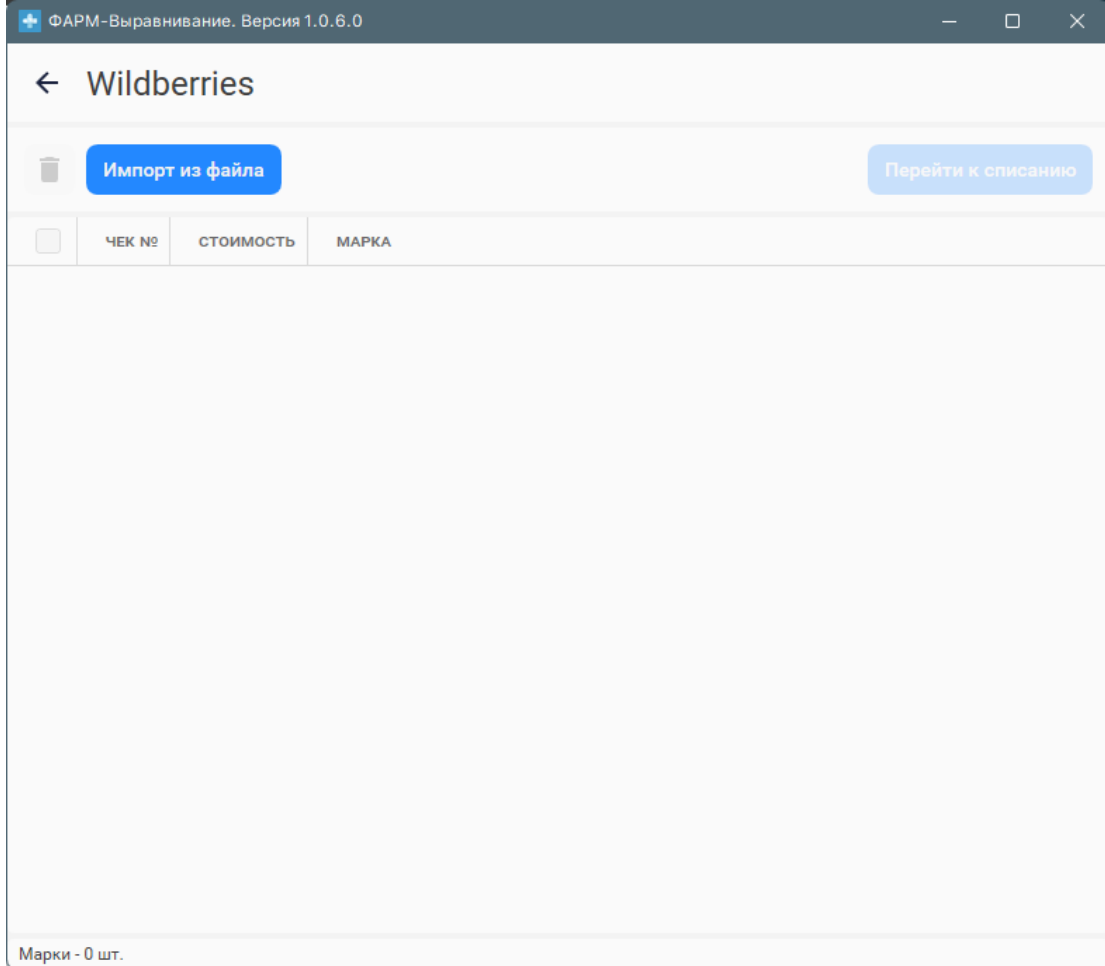
Популярность Wildberries (WB) не вызывает сомнений, и многие продавцы используют эту платформу для реализации своих товаров. Однако процесс вывода проданных кодов из оборота может быть довольно сложным. Из личного кабинета WB всегда доступен xlsx-файл с отчетом Excel о продажах, тем не менее, те, кто пытался использовать файл для списания кодов, часто сталкиваются с трудностями. Некоторые коды уже выведены из оборота, другие не обнаружены, третьи не принадлежат владельцу, а некоторые коды могут встречаться несколько раз в документе. В большинстве случаев вместо кодов маркировки в строках указаны нули. Список проблем можно продолжать, но гораздо проще открыть полученный файл в программе и сразу отфильтровать все несоответствия, чтобы вывести «правильные» коды из оборота.

При работе по FBS для списания при дистанционных продажах. Скачать его можно в личном кабинете партнера, раздел «Маркетплейсы», пункт «Сборочные задания», раздел «Архив».

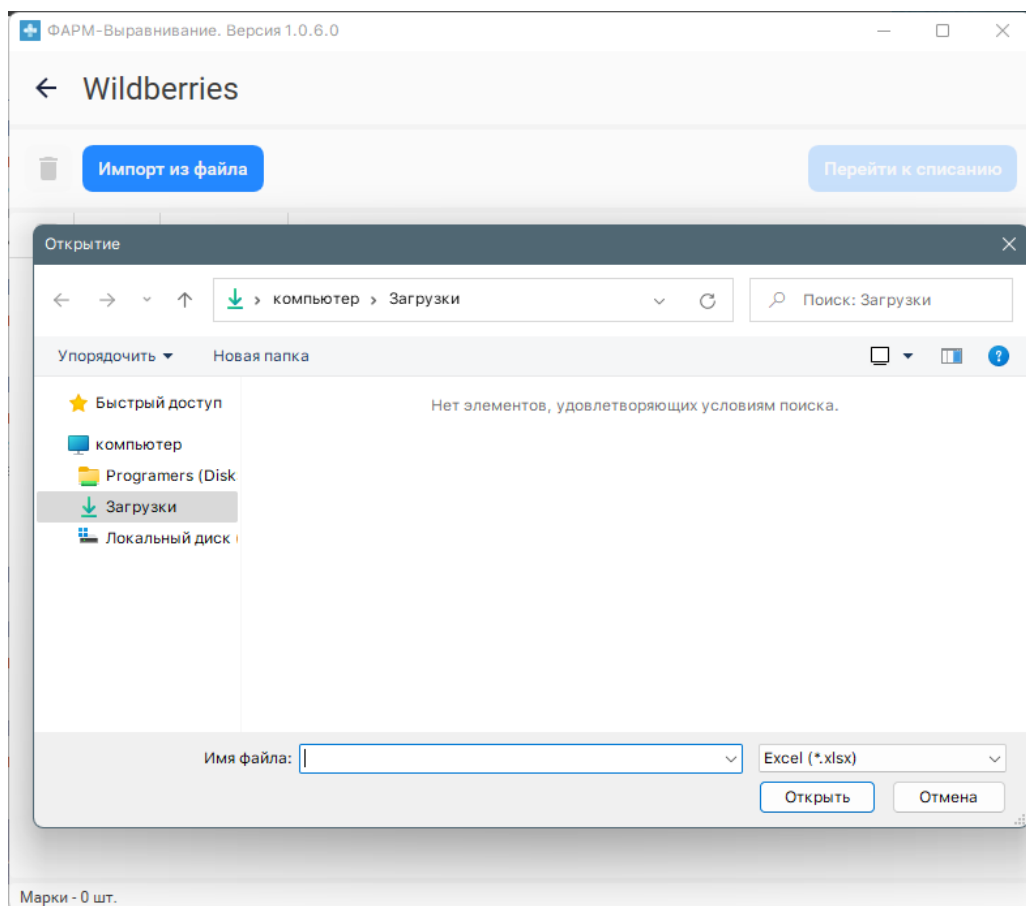
Для списания файла из Wildberries перейдите в “сервис” и нажмите на карточку “Списание Wildberries”



В окне *Списание Wildberries* нажмите на кнопку “Импорт из файла”



Далее укажите файл загрузки, который вы выгрузили из ЛК *Wildberries*



В данном окне отобразятся ваши марки, нажмите “перейти к списанию”



ИМПОРТ ИЗ ФАЙЛА

ПЕРЕЙТИ К СПИСАНИЮ

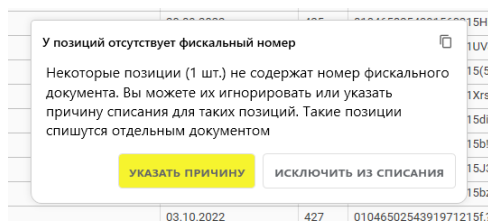
<input type="checkbox"/>	ШТРИХ-КОД	НОМЕР ФИСКАЛЬНОГО ДОКУМЕНТА	ДАТА ФИСКАЛИЗАЦИИ	ЦЕНА	МАРКА
<input type="checkbox"/>	2000976204004	53	28.09.2022	571	010290000021853621(ApAn5u6q*X"
<input type="checkbox"/>	4650254391568	111	28.09.2022	425	0104650254391568215HihkhsijXBij
<input type="checkbox"/>	4650222768354	195	28.09.2022	1416	010465022276835421UV&SU4w%-kRf
<input type="checkbox"/>	4680155409147	224	28.09.2022	573	0104680155409147215f(5LXxt=HGb
<input type="checkbox"/>	2000870227000	226	04.10.2022	640	010290000080819521XrsHCYfV?EQr
<input type="checkbox"/>	4680155440683	604	28.09.2022	586	0104680155440683215dirUdAGCBepj
<input type="checkbox"/>	4680154711333	1001	28.09.2022	543	0104680154711333215b!sUpcEYqeR
<input type="checkbox"/>	4620076673210	1064	28.09.2022	828	0104620076673210215J3W9i)Xat_2
<input type="checkbox"/>	4680155412352	1154	28.09.2022	531	0104680155412352215bzT"bKNpHEA
<input type="checkbox"/>	4650254391971	1410	03.10.2022	427	0104650254391971215f,?pAj_VcZBx
<input type="checkbox"/>	4650222760884	1684	03.10.2022	1552	010465022276088421cTu(UJDQTg8HZ
<input type="checkbox"/>	2000315908532	1735	28.09.2022	591	010290000080819521ibndgFDR2r+A
<input type="checkbox"/>	4650254390684	1923	28.09.2022	467	0104650254390684215RWdJXAFY%6v
<input type="checkbox"/>	4680155427578	2301	03.10.2022	637	0104680155427578215,qY,zqe4cLZ
<input type="checkbox"/>	4680155439489	2429	27.09.2022	592	0104680155439489215aFJvCX6Dcw
<input type="checkbox"/>	4680154711364	2429	27.09.2022	543	0104680154711364215U*DkiXQA8qX

Марки - 667 шт.

Если в вашем файле были продажи за рубеж, и соответственно у марки нет номера ФН и цена отличается от российской валюты, то программа предложит списать данные марки отдельным документом (данные марки нельзя списывать причиной дистанционная продажа).

Если вы нажмете “указать причину”, то программа предложит указать причину списания.

Если нажмете “исключить из списание”, то все марки будут проигнорированы и на списание отправляться не будут



После данной процедуры нажмите “списать”

Нажмите кнопку “проверить марки” - программа проверит все марки на статус и владельца, если будут марки, которые не нужно списывать (они уже списаны или вам не принадлежать), то программа предложит их удалить.

После того как все марки проверены, нажмите “списать”

← На списание 666 шт.

Внимание! После начала проверки марок и до окончания списания, не рекомендуется проводить продажи. Возможны двойные списания, за которыми могут последовать штрафы. СКРЫТЬ

ПРОВЕРИТЬ МАРКИ СПИСАТЬ

Дополнительная информация

<input type="checkbox"/>	МАРКА	ЦЕНА ЗА ШТ. В РУБЛЯХ	КОРРЕКТНОСТЬ
<input type="checkbox"/>	010290000021853621(ApAn5u6q*X"	571	⌚ НЕ ПРОВЕРЕНА
<input type="checkbox"/>	0104650254391568215HihkhsijXBij	425	⌚ НЕ ПРОВЕРЕНА
<input type="checkbox"/>	010465022276835421UV&SU4w%-kRf	1416	⌚ НЕ ПРОВЕРЕНА
<input type="checkbox"/>	0104680155409147215(5LXxt=HGb	573	⌚ НЕ ПРОВЕРЕНА
<input type="checkbox"/>	010290000080819521XrsHCYfv?EQr	640	⌚ НЕ ПРОВЕРЕНА
<input type="checkbox"/>	0104680155440683215dirUdAGCBepj	586	⌚ НЕ ПРОВЕРЕНА
<input type="checkbox"/>	0104680154711333215b!sUpcEYqeR	543	⌚ НЕ ПРОВЕРЕНА
<input type="checkbox"/>	0104620076673210215J3W9i)Xa_t_2	828	⌚ НЕ ПРОВЕРЕНА
<input type="checkbox"/>	0104680155412352215bzT""bKNpHEA	531	⌚ НЕ ПРОВЕРЕНА
<input type="checkbox"/>	0104650254391971215f,?pAj_VcZBx	427	⌚ НЕ ПРОВЕРЕНА

Укажите причину и отправьте документ

28.09.2022 571 010290000021853621(Ap

Причина вывода из оборота

Другое

Описание причины

до 255 символов

Тип документа

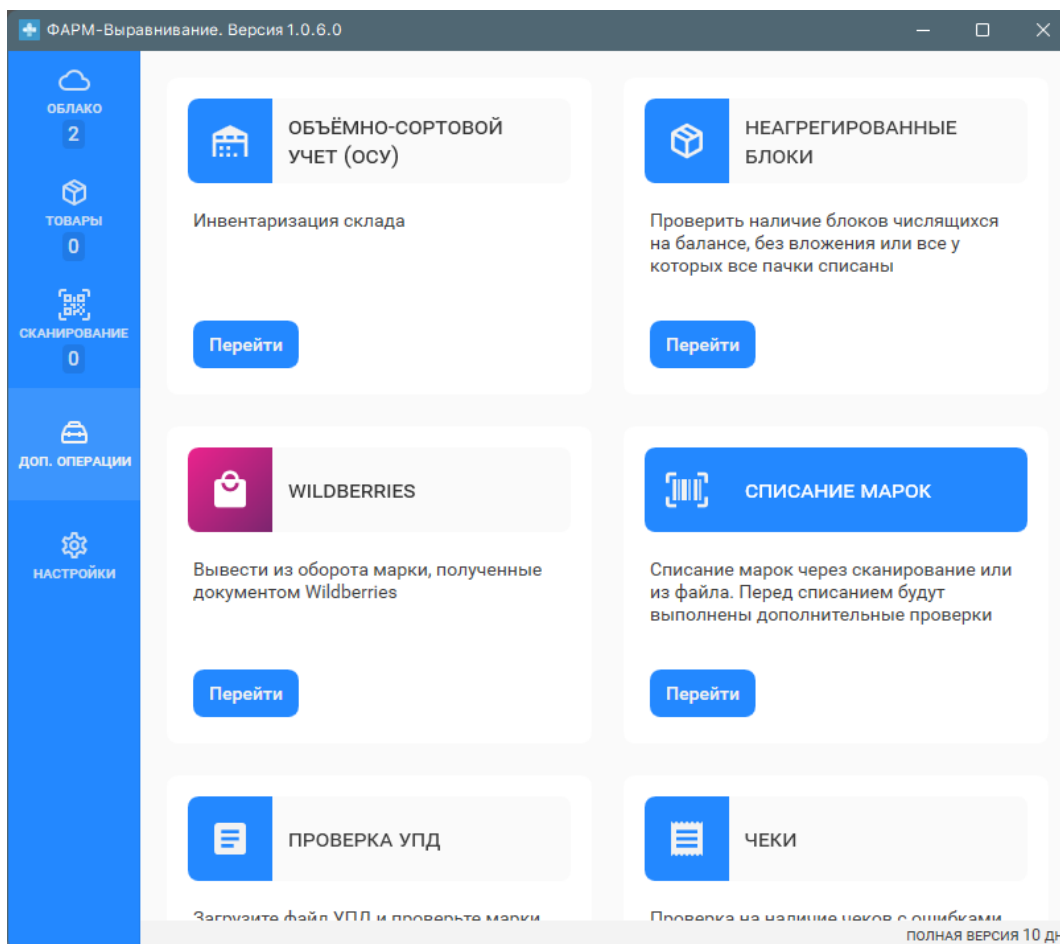
СПИСАТЬ ОТМЕНА

После чего программа вам сообщит статус успешности проведение документа.

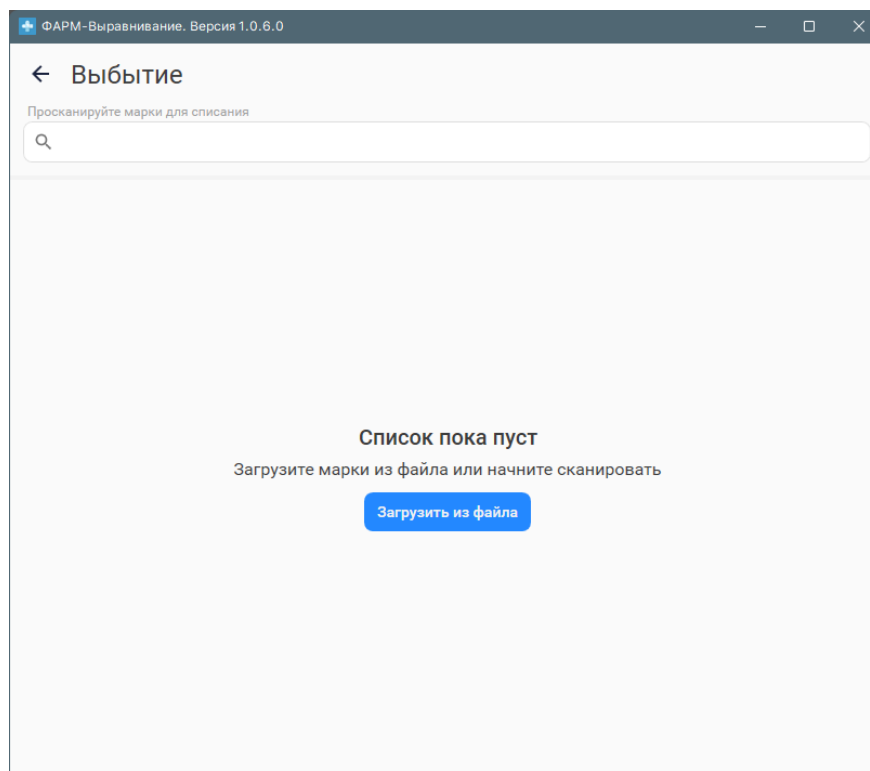
Проверить в ГИС МТ можно по инструкции [Проверка в системе ГИС МТ](#)

Списание марок из файла

Для списания марок из файла перейдите в “сервис” и нажмите на карточку “Списание марок”



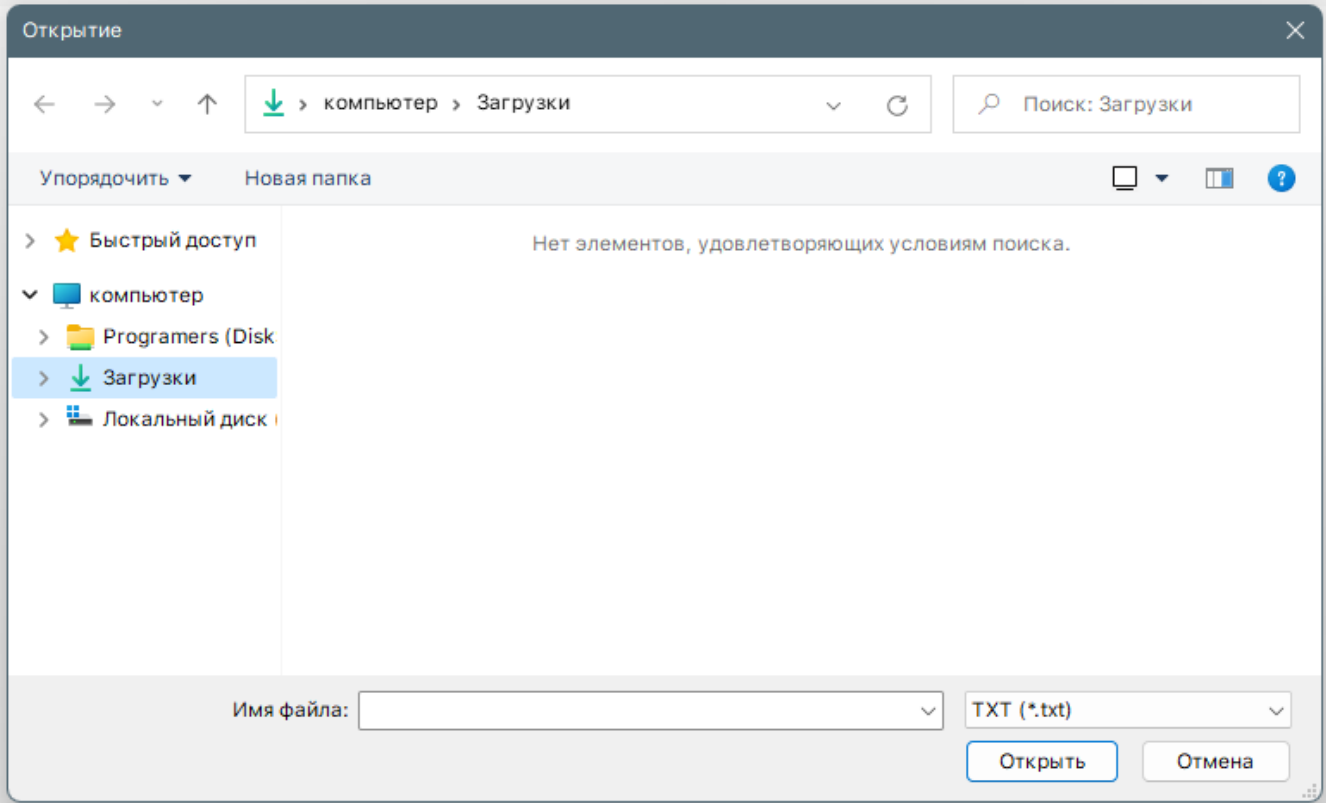
В окне “Списание марок из файла”
нажмите на кнопку “из файла”



Далее укажите файл загрузки, который вы хотите списать (в документе должен быть 1 столбец и в каждой ячейки находится марка)

← Выбытие

Просканируйте марки для списания



В данном окне отобразятся ваши марки, нажмите “перейти к списанию”

← ВЫБЫТИЕ	
Просканируйте марки для списания	
<input type="text"/>	
УДАЛИТЬ	<input type="button" value="ИЗ ФАЙЛА"/> <input type="checkbox"/> Работа с ценами
<input type="button" value="СОХРАНИТЬ В EXCEL"/> <input type="button" value="ПЕРЕЙТИ К СПИСАНИЮ"/>	
МАРКА	
<input type="checkbox"/>	0104680155437096215DDqOF=STvU(X
<input type="checkbox"/>	0104680155439939215_Pq/!>V+7F
<input type="checkbox"/>	0104680155429831215aE7la!5KoTaL
<input type="checkbox"/>	01029000080819521YkACctfuJENTQj
<input type="checkbox"/>	0104660153961977215Fmg&TQRhmnOE
<input type="checkbox"/>	010462007667263215K_ogpSpo7pB
<input type="checkbox"/>	0104680154711432215qFY1o5x1Eese
<input type="checkbox"/>	0104680155430110215Ve.Ra3b2"IZ
<input type="checkbox"/>	01046507543918582159!(c4K9oGM,lc
<input type="checkbox"/>	01029000058601721Rq7PuVil.PTwn
<input type="checkbox"/>	01029000080819521idnTUE&my"Lq
<input type="checkbox"/>	01029000080819521cGbuJ,Jkk*P;
<input type="checkbox"/>	0104620076675252215acTcG'bqoXKe
<input type="checkbox"/>	0104660153961816215KFLYp1OCgQKF
<input type="checkbox"/>	0104620076672642158FKBAM.ccxyys
<input type="checkbox"/>	01029000080819521oHG6SowtrjTO
<input type="checkbox"/>	0104680155427578215XghhS7QB>gSI

Нажмите кнопку “проверить марки” - программа проверит все марки на статус и владельца, если будут марки, которые не нужно списывать (они уже списаны или вам не принадлежать), то программа предложит их удалить.
После того как все марки проверены, нажмите “списать”

← На списание 738 шт.

Внимание! После начала проверки марок и до окончания списания, не рекомендуется проводить продажи. Возможны двойные списания, за которыми могут последовать штрафы.

СКРЫТЬ



ПРОВЕРИТЬ МАРКИ

СПИСАТЬ

Дополнительная информация

<input type="checkbox"/>	МАРКА	КОРРЕКТНОСТЬ
<input type="checkbox"/>	0104680155437096215DDqOF=STvU(X	⌚ НЕ ПРОВЕРЕНА
<input type="checkbox"/>	0104680155439939215_Pq/!&>V+?F	⌚ НЕ ПРОВЕРЕНА
<input type="checkbox"/>	0104680155429831215aE7la!5KoTaL	⌚ НЕ ПРОВЕРЕНА
<input type="checkbox"/>	010290000080819521YkACcfuJENT0j	⌚ НЕ ПРОВЕРЕНА
<input type="checkbox"/>	0104660153961977215Fmg&TQRhmnOE	⌚ НЕ ПРОВЕРЕНА
<input type="checkbox"/>	0104620076672633215K_ogpSpoi7pB	⌚ НЕ ПРОВЕРЕНА
<input type="checkbox"/>	0104680154711432215qPY1o6x1Eese	⌚ НЕ ПРОВЕРЕНА
<input type="checkbox"/>	0104680155430110215Ve.Ra3b'2*IZ	⌚ НЕ ПРОВЕРЕНА
<input type="checkbox"/>	01046502543918582159!(c4K8oGMJc	⌚ НЕ ПРОВЕРЕНА
<input type="checkbox"/>	010290000058601721Rq7PuVi.PTvN	⌚ НЕ ПРОВЕРЕНА

Укажите причину и отправьте документ

28.09.2022 571 01029000021853621(Ap

Причина вывода из оборота
Другое

Описание причины
до 255 символов

Тип документа

СПИСАТЬ ОТМЕНА

После чего программа вам сообщит статус успешности проведение документа.

Проверить в ГИС МТ можно по инструкции [Проверка в системе ГИС МТ](#)

Проверка неагрегированных блоков

Для проверки неагрегированных блоков перейдите в “сервис” и нажмите на карточку “Проверка неагрегированных блоков”, программа сразу сделает запрос и если у вас есть неагрегированные блоки предложит их списать

The screenshot shows the 'ФАРМ-Выравнивание' software interface, version 1.0.6.0. The interface features a blue sidebar on the left with navigation options: 'ОБЛАКО' (2), 'ТОВАРЫ' (0), 'СКАНИРОВАНИЕ' (0), 'доп. ОПЕРАЦИИ', and 'НАСТРОЙКИ'. The main area displays six service cards, each with an icon, title, description, and a 'Перейти' button. The 'НЕАГРЕГИРОВАННЫЕ БЛОКИ' card is highlighted in blue.

Service Name	Description
ОБЪЁМНО-СОРТОВОЙ УЧЕТ (ОСУ)	Инвентаризация склада
НЕАГРЕГИРОВАННЫЕ БЛОКИ	Проверить наличие блоков числящихся на балансе, без вложения или все у которых все пачки списаны
WILDBERRIES	Вывести из оборота марки, полученные документом Wildberries
СПИСАНИЕ МАРОК	Списание марок через сканирование или из файла. Перед списанием будут выполнены дополнительные проверки
ПРОВЕРКА УПД	Загрузите файл УПД и проверьте марки
ЧЕКИ	Проверка на наличие чеков с ошибками

ПОЛНАЯ ВЕРСИЯ 10 ДН.

Создать УПД на отгрузку

Перейдите в раздел "Товары" и нажмите кнопку «загрузить из ЧЗ» и выбираете нужную вам группу.

Для Создания УПД на отгрузку в меню "товары" выделить позиции (в левом столбце галочками), которые необходимо отправить другому контрагенту. После чего нажмите "Создать УПД"

ФАРМ-Выравнивание. Версия 1.0.6.0

Товары СИНХРОНИЗАЦИЯ НЕ ВЫПОЛНЯЛАСЬ

Поиск по марке, наименованию или GTIN

ТОЛЬКО ПРОСКАНИРОВАННЫЕ ТОЛЬКО НЕ ПРОСКАНИРОВАННЫЕ

Загрузить из ЧЗ Выгрузить в Облако Списать

ЭМИССИЯ СТАТУС ТОВАР МАГАЗИН

ПОЛНАЯ ВЕРСИЯ 10 ДН.

Поиск по марке, наименованию или ЕТН

ТОЛЬКО ПРОСКАНИРОВАННЫЕ

ТОЛЬКО НЕ ПРОСКАНИРОВАННЫЕ

ЗАГРУЗИТЬ ИЗ ЧЗ

СПИСАТЬ

<input checked="" type="checkbox"/>	▼ ДАТА ЭМИССИИ	▼ СТАТУС КОДА	↑ ▼ ТОВАР
<input checked="" type="checkbox"/>	03.10.2022	Не просканирован	<input type="radio"/> Только пачки
<input checked="" type="checkbox"/>	18.08.2022	Не просканирован	<input type="radio"/> Только блоки
<input checked="" type="checkbox"/>	28.07.2022	Не просканирован	ПРИМЕНИТЬ
<input checked="" type="checkbox"/>	07.10.2022	Не просканирован	Без наименования
<input checked="" type="checkbox"/>	27.08.2022	Не просканирован	04606203101061DbZ_0<9 Без наименования

В окне "Создать УПД"

Устанавливаете значения «Цена за единицу в рублях» и «Налоговая ставка» Отмечаете весь Ваш товар и нажимаете на кнопку «Создать»

← Товары УПД (3544) СОЗДАТЬ

Поиск

УДАЛИТЬ УСТАНОВИТЬ ЗНАЧЕНИЯ

<input type="checkbox"/>	ТОВАР	кол-во	ЕДИНИЦА ИЗМЕРЕНИЯ	ЦЕНА ЗА ЕДИНИЦУ В РУБЛЯХ	НАЛОГОВАЯ СТАВКА
<input type="checkbox"/>	Без наименования	68	шт	1	без НДС
<input type="checkbox"/>	CAMEL COMPACT	61	шт	1	без НДС
<input type="checkbox"/>	CAMEL COMPACT 100 TROPICA	10	шт	1	без НДС
<input type="checkbox"/>	CAMEL COMPACT GREEN	8	шт	1	без НДС
<input type="checkbox"/>	CAMEL COMPACT RUBY	35	шт	1	без НДС
<input type="checkbox"/>	CAMEL COMPACT YELLOW CRU	4	шт	1	без НДС
<input type="checkbox"/>	CAMEL ORIGINAL BLUE	12	шт	1	без НДС
<input type="checkbox"/>	CAMEL ORIGINAL FILTERS	5	шт	1	без НДС
<input type="checkbox"/>	CHESTERFIELD ORIGINAL	1	шт	1	без НДС
<input type="checkbox"/>	CHESTERFIELD REMIX BLOSSOM	2	шт	1	без НДС
<input type="checkbox"/>	CHESTERFIELD REMIX PREMIUM	6	шт	1	без НДС
<input type="checkbox"/>	CHESTERFIELD SELECTION COA	26	шт	1	без НДС
<input type="checkbox"/>	Стики «KENT Стикс Берри Клин	3	шт	1	без НДС

← Товары УПД (3544) СОЗДАТЬ

Поиск

УДАЛИТЬ УСТАНОВИТЬ ЗНАЧЕНИЯ

<input checked="" type="checkbox"/>	ТОВАР	кол-во	ЕДИНИЦА ИЗМЕРЕНИЯ	ЦЕНА ЗА ЕДИНИЦУ В РУБЛЯХ	НАЛОГОВАЯ СТАВКА
<input checked="" type="checkbox"/>	Без наименования	68	шт	1	без НДС
<input checked="" type="checkbox"/>	Сигареты с фильтром "KENT Б.	15	шт	1	без НДС
<input checked="" type="checkbox"/>	Сигареты с фильтром "KENT А	83	шт	1	без НДС
<input checked="" type="checkbox"/>	РУССКИЙ СТИЛЬ ЗТАЛОН КОК	19	шт	1	без НДС
<input checked="" type="checkbox"/>	РУССКИЙ СТИЛЬ ЧЕРНЫЙ	10	шт	1	без НДС
<input checked="" type="checkbox"/>	РУССКИЙ СТИЛЬ 100	4	шт	1	без НДС
<input checked="" type="checkbox"/>	ДОНСКОЙ ТАБАК ТЕМНЫЙ	6	шт	1	без НДС
<input checked="" type="checkbox"/>	ДОНСКОЙ ТАБАК СВЕТЛЫЙ	10	шт	1	без НДС
<input checked="" type="checkbox"/>	WINSTON XSTYLE SILVER	21	шт	1	без НДС
<input checked="" type="checkbox"/>	WINSTON XSTYLE DUAL	24	шт	1	без НДС
<input checked="" type="checkbox"/>	WINSTON XSTYLE BLUE	21	шт	1	без НДС
<input checked="" type="checkbox"/>	WINSTON XS SILVER	8	шт	1	без НДС

Далее укажите данные контрагента, которому вы планируете отправить УДП, после чего нажмите кнопку “создать”. Файл загрузится на ваш рабочий стол, данный файл вы отправляете в ЛК Честного знака

УДП

Номер документа

Функция
Счет-фактура и первичный документ

Вид товарооборота
Продажа

^ Данные получателя

Идентификатор в системе провайдера

ИНН

Наименование

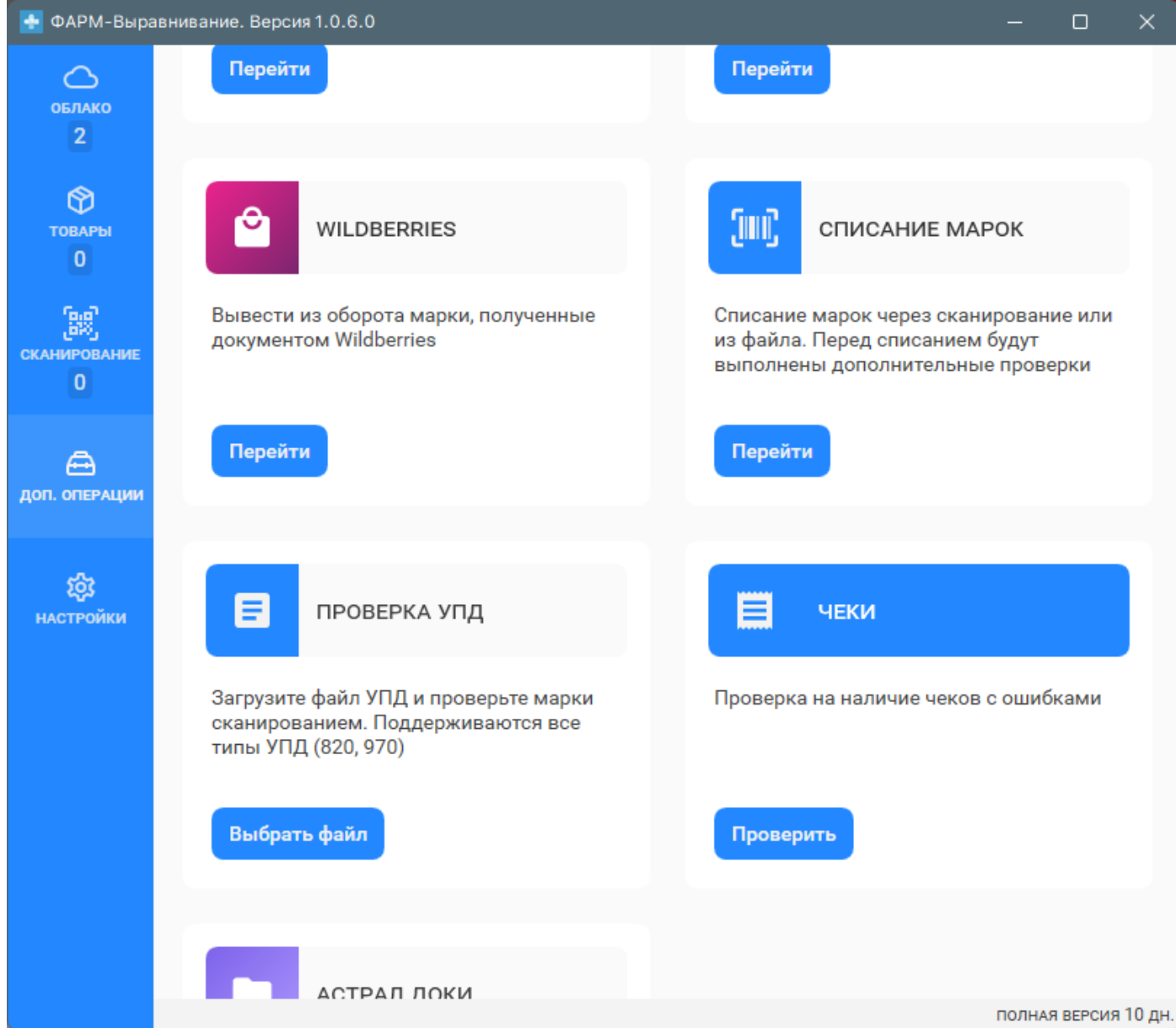
КПП (если юр. лицо)

ФИО (если физ. лицо)

v Данные отправителя

Чеки

Для проверки чеков перейдите в меню “Доп.операции” и выберите карточку “ЧЕКИ”



Далее откроется окно с чеками, где вы увидите все чеки, которые обработаны с ошибками.

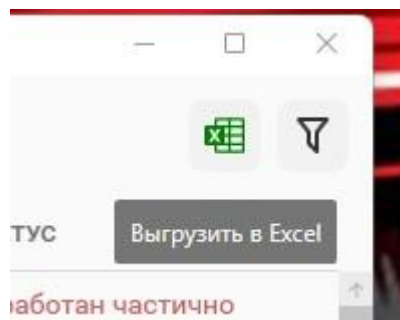
← Чеки с ошибками (45) ↻



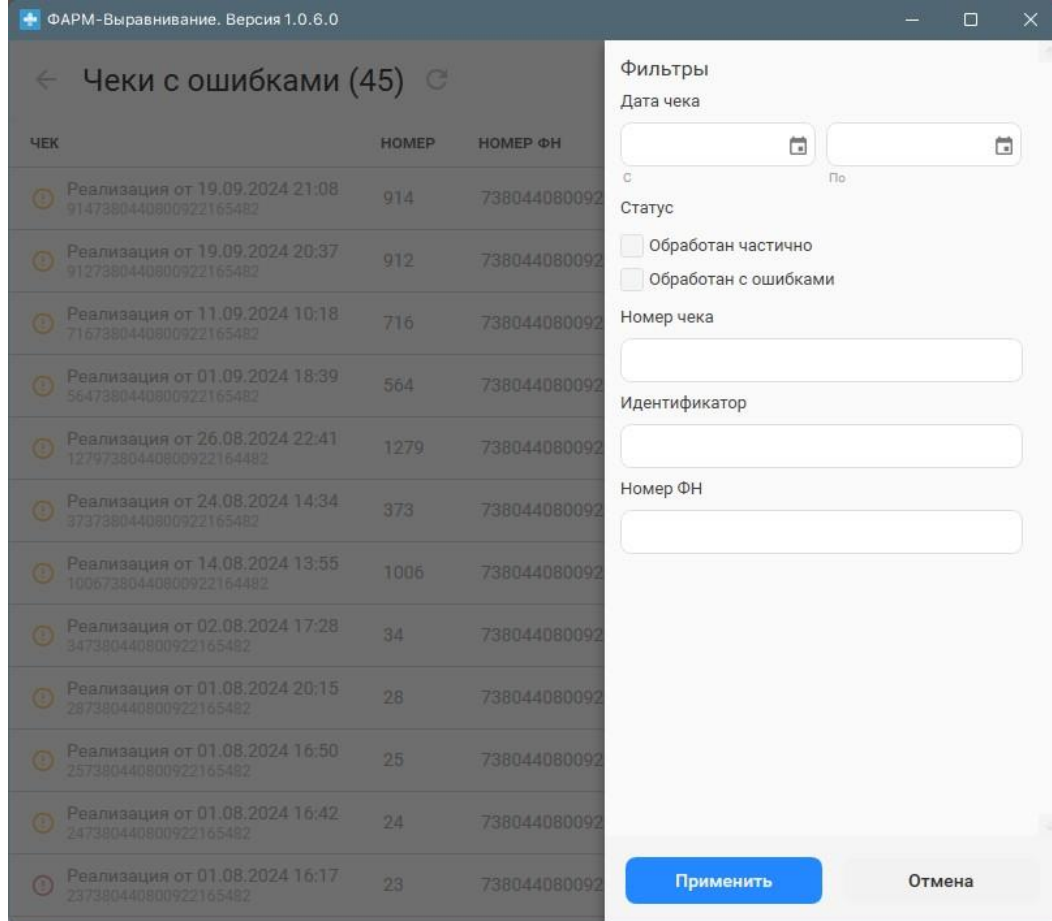
ЧЕК	НОМЕР	НОМЕР ФН	ГРУППЫ	СТАТУС
⚠ Реализация от 19.09.2024 21:08 9147380440800922165482	914	7380440800922		Обработан частично 19.09.2024 23:07
⚠ Реализация от 19.09.2024 20:37 9127380440800922165482	912	7380440800922		Обработан частично 19.09.2024 22:37
⚠ Реализация от 11.09.2024 10:18 7167380440800922165482	716	7380440800922		Обработан частично 11.09.2024 12:17
⚠ Реализация от 01.09.2024 18:39 5647380440800922165482	564	7380440800922		Обработан частично 01.09.2024 20:39
⚠ Реализация от 26.08.2024 22:41 12797380440800922164482	1279	7380440800922		Обработан частично 27.08.2024 00:40
⚠ Реализация от 24.08.2024 14:34 3737380440800922165482	373	7380440800922		Обработан частично 24.08.2024 16:33
⚠ Реализация от 14.08.2024 13:55 10067380440800922164482	1006	7380440800922		Обработан частично 14.08.2024 15:54
⚠ Реализация от 02.08.2024 17:28 347380440800922165482	34	7380440800922		Обработан частично 02.08.2024 19:28
⚠ Реализация от 01.08.2024 20:15 287380440800922165482	28	7380440800922		Обработан частично 01.08.2024 22:15
⚠ Реализация от 01.08.2024 16:50 257380440800922165482	25	7380440800922		Обработан частично 01.08.2024 18:50
⚠ Реализация от 01.08.2024 16:42 247380440800922165482	24	7380440800922		Обработан частично 01.08.2024 18:42
⚠ Реализация от 01.08.2024 16:17 237380440800922165482	23	7380440800922		Обработан с ошибками 01.08.2024 18:17

⚠ Реализация от 05.06.2024 22:14 201697281440501097274482	20169	
⚠ Реализация от 05.06.2024 19:37 201327281440501097274482	20132	
⚠ Реализация от 05.06.2024 19:10 201247281440501097274482	20124	

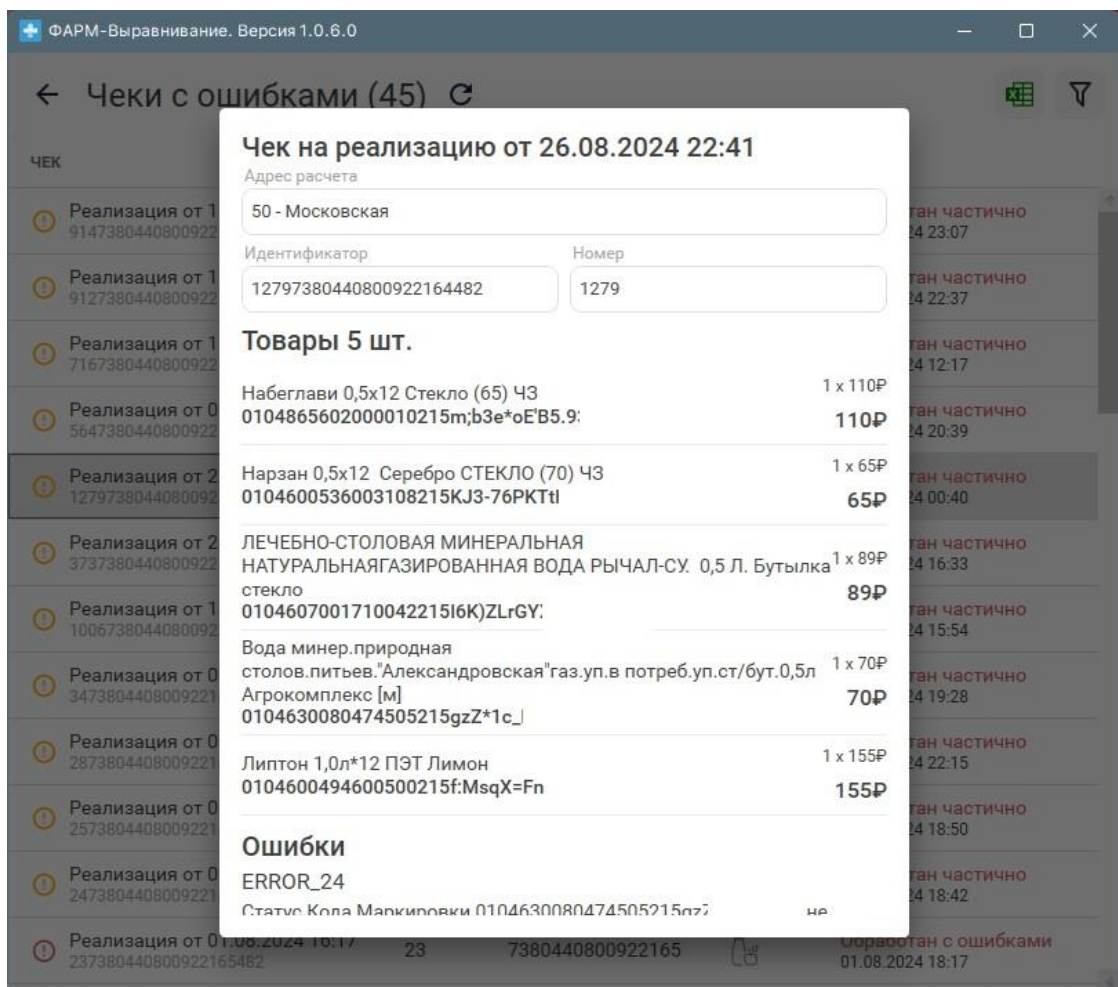
Сверху можно выгрузить весь документ в Excel



Так же воспользоваться поиском для точного поиска позиций и чеков

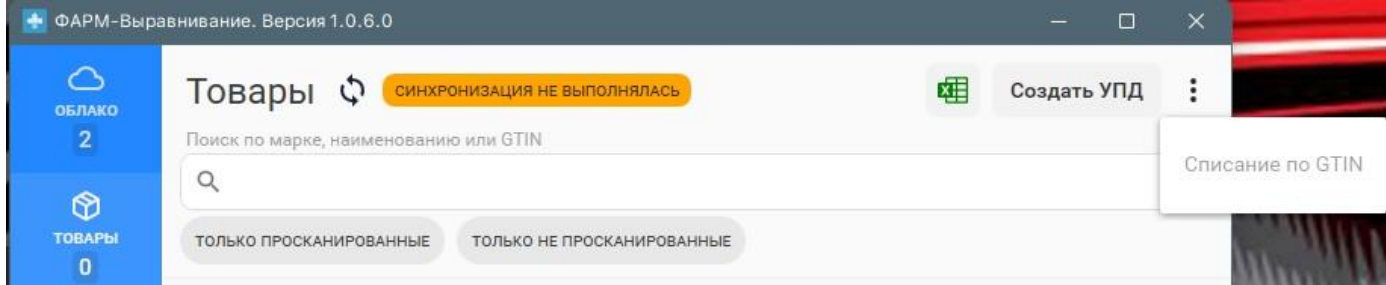


При двойном клике на позиции Вы можете ознакомиться с чеком подробнее

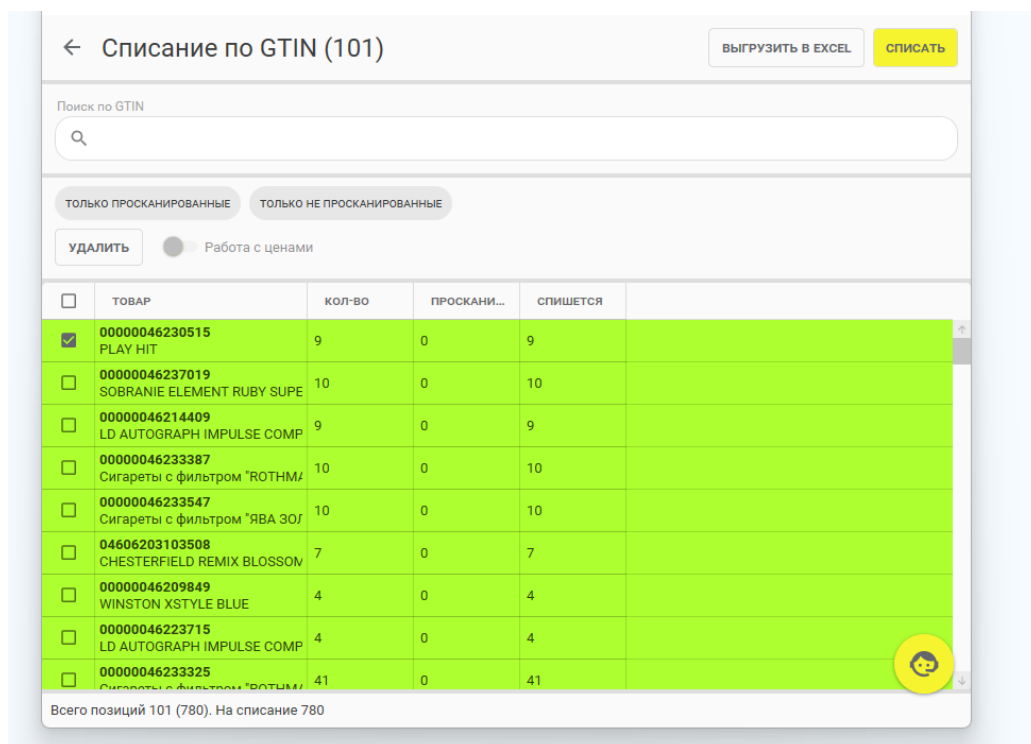


Списание по GTIN

Для Списание по GTIN в меню "товары" нажмите кнопку сверху "три точки" и выберите пункт "Списание по GTIN"

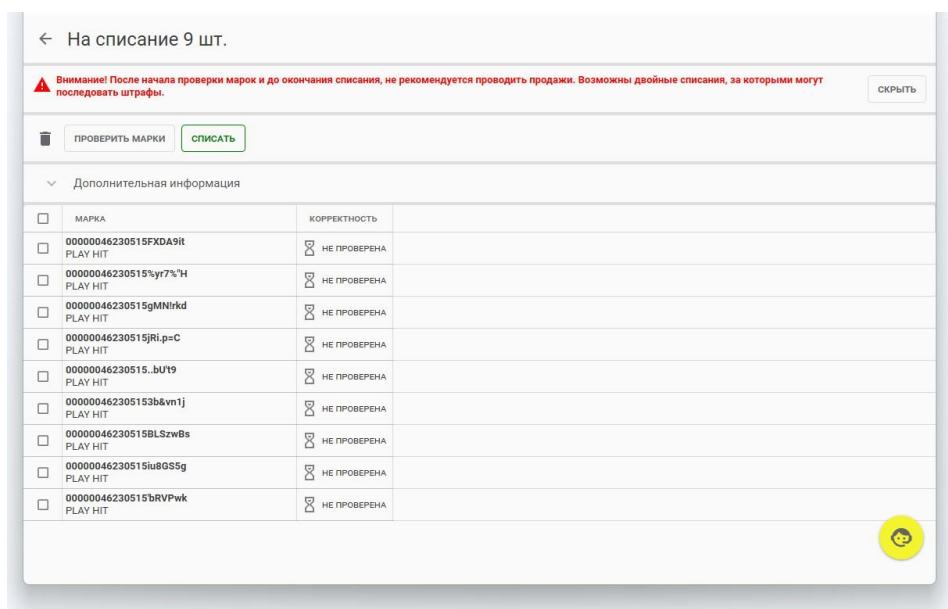


Далее просканируйте товары или выберите его “галочкой” и нажмите “списать”



Программа объединит все позиции по GTIN и предложит их проверить и списать.

Нажмите кнопку “проверить”



Если есть позиции, которые не нужно списывать, то программа предложит их удалить, для этого нажмите кнопку “удалить некорректные позиции”

← На списание 9 шт.

⚠️ Внимание! После начала проверки марок и до окончания списания, не рекомендуется проводить продажи. Возможны двойные списания, за которыми могут последовать штрафы.

СКРЫТЬ

УДАЛИТЬ НЕКОРРЕКТНЫЕ МАРКИ

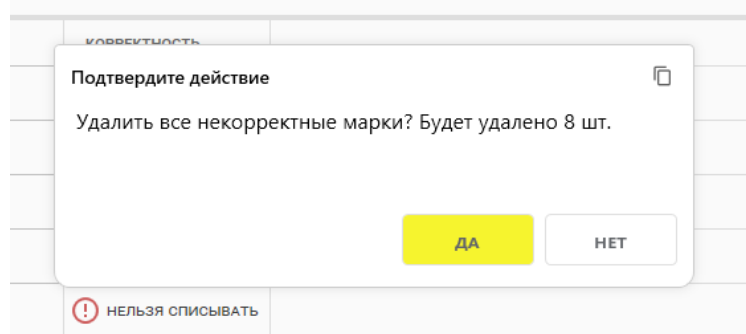
СПИСАТЬ

Дополнительная информация

<input type="checkbox"/>	МАРКА	КОРРЕКТНОСТЬ
<input type="checkbox"/>	00000046230515FXDA9it PLAY HIT	⚠️ НЕЛЬЗЯ СПИСЫВАТЬ
<input type="checkbox"/>	00000046230515%yr7%"H PLAY HIT	⚠️ НЕЛЬЗЯ СПИСЫВАТЬ
<input type="checkbox"/>	00000046230515gMNIrkd PLAY HIT	⚠️ НЕЛЬЗЯ СПИСЫВАТЬ
<input type="checkbox"/>	00000046230515jRi.p=C PLAY HIT	⚠️ НЕЛЬЗЯ СПИСЫВАТЬ
<input type="checkbox"/>	00000046230515..bU'9 PLAY HIT	⚠️ НЕЛЬЗЯ СПИСЫВАТЬ
<input type="checkbox"/>	000000462305153b&vn1j PLAY HIT	⚠️ НЕЛЬЗЯ СПИСЫВАТЬ
<input type="checkbox"/>	00000046230515BLszwBs PLAY HIT	⚠️ НЕЛЬЗЯ СПИСЫВАТЬ
<input type="checkbox"/>	00000046230515iu8GS5g PLAY HIT	✓ МОЖНО СПИСАТЬ
<input type="checkbox"/>	00000046230515bRVPwk PLAY HIT	⚠️ НЕЛЬЗЯ СПИСЫВАТЬ



Далее нажмите “да”



После у вас останутся только корректные позиции на списание, нажмите “списать”

← На списание 1 шт.

⚠️ Внимание! После начала проверки марок и до окончания списания, не рекомендуется проводить продажи. Возможны двойные списания, за которыми могут последовать штрафы.

СКРЫТЬ

СПИСАТЬ

Дополнительная информация

<input type="checkbox"/>	МАРКА	КОРРЕКТНОСТЬ
<input type="checkbox"/>	00000046230515iu8GS5g PLAY HIT	✓ МОЖНО СПИСАТЬ



Укажите причину и отправьте документ нажатием кнопки “списать”

Причина вывода из оборота

Другое

Описание причины

до 255 символов

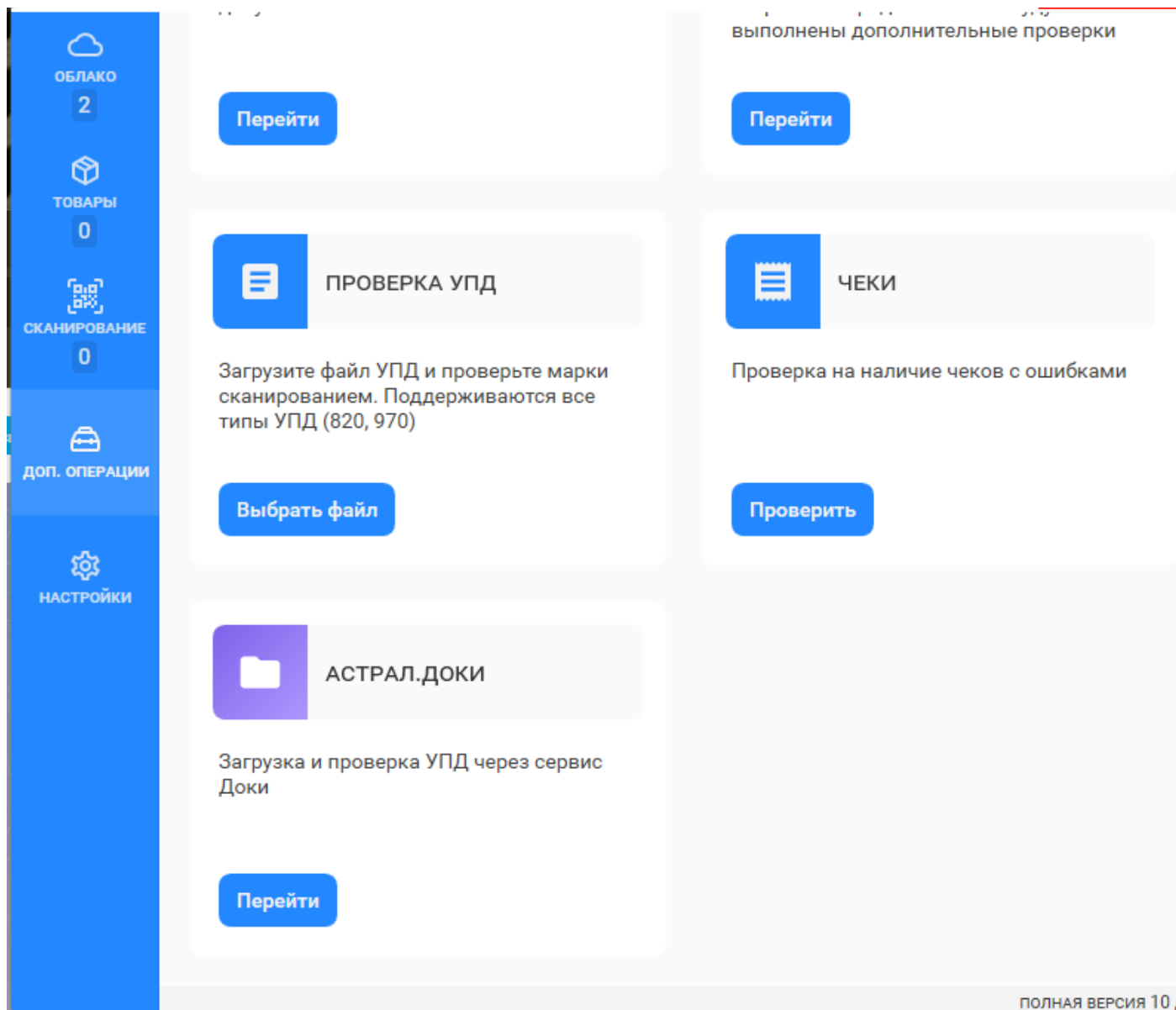
Тип документа

СПИСАТЬ

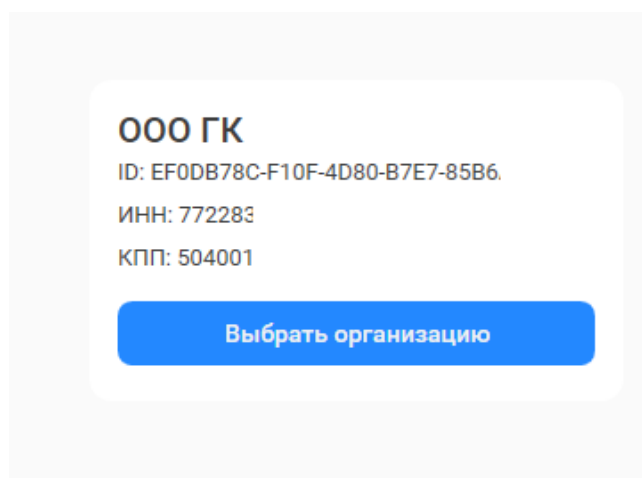
ОТМЕНА

После чего программа вам сообщит статус успешности проведение документа. Проверить в ГИС МТ можно по инструкции [Проверка в системе ГИС МТ](#)

Для загрузки УПД с ЭДО необходимо перейти в пункт Астрал.Доки



Далее выбрать сертификат ЭДО



Вам отобразится список всех УПД из ЛК ЭДО

ФАРМ-Выравнивание. Версия 1.0.6.0

← Входящие документы ↻

НАИМЕНОВАНИЕ ДОКУМЕНТА	ОТПРАВИТЕЛЬ	ПОЛУЧЕНО
☰ УПД № 18488110 от 23.03.2024	ООО "12 СТУЛЬЕВ" ИНН: 3126019580, КПП: 312601001	02.08.2024 15:14
☰ УПД № 114 от 25.06.2024	ООО "12 СТУЛЬЕВ" ИНН: 3126019580, КПП: 312601001	25.07.2024 14:56
☰ УПД № 91 от 31.05.2024	ООО "12 СТУЛЬЕВ" ИНН: 3126019580, КПП: 312601001	25.07.2024 14:56
☰ УПД № 116 от 25.06.2024	ООО "12 СТУЛЬЕВ" ИНН: 3126019580, КПП: 312601001	25.07.2024 14:56
☰ УПД № 231 от 25.07.2024	ООО "12 СТУЛЬЕВ" ИНН: 3126019580, КПП: 312601001	25.07.2024 14:56
☰ УПД № 231 от 25.07.2024	ООО "12 СТУЛЬЕВ" ИНН: 3126019580, КПП: 312601001	25.07.2024 14:55

Нажатием на УПД откроется список товара в этой УПД

ФАРМ-Выравнивание. Версия 1.0.6.0

← УПД Проверить товары Отправить в Облако

^ Документ 114 от 25.06.2024

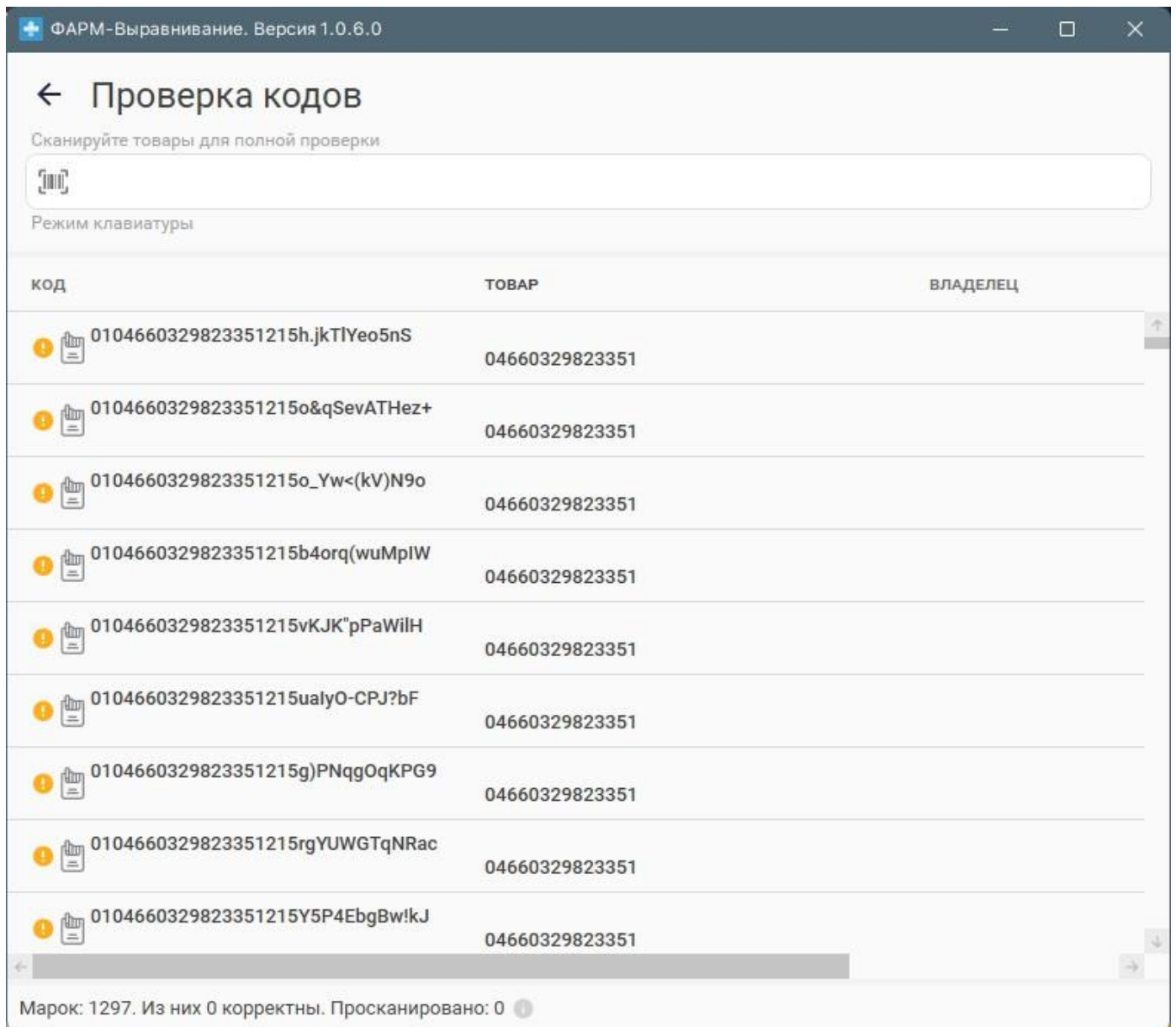
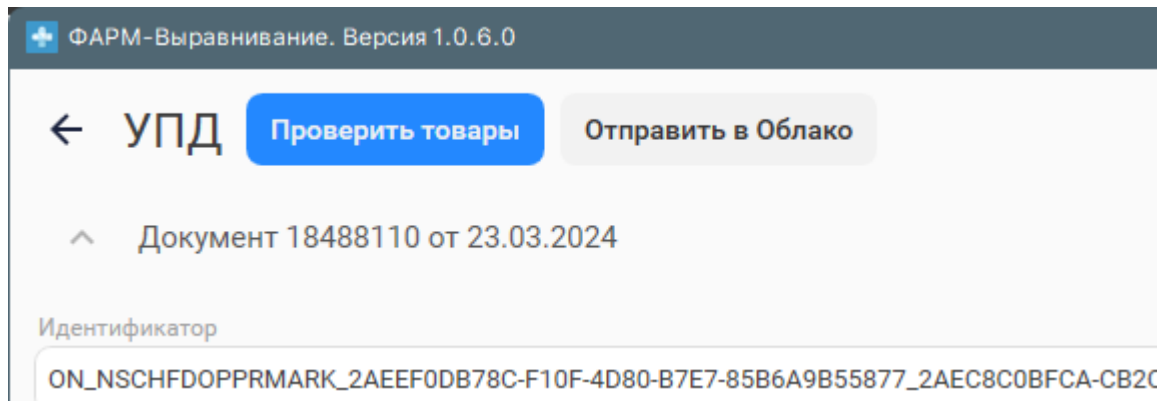
Идентификатор
ON_NSCHFDOPPR_2AEEF0DB78C-F10F-4D80-B7E7-85B6A9B55877_2AEC8C0BFCA-CB2C-43E3-BC5D-D7E4886B2297_20240625

Сформирован: 25.06.2024 20.08.10 Номер: 114 Дата: 25.06.2024

НАИМЕНОВАНИЕ ПО ДОКУМЕНТУ	КОЛ-ВО	ЕД. ИЗМ.
Товар обычный	5	шт

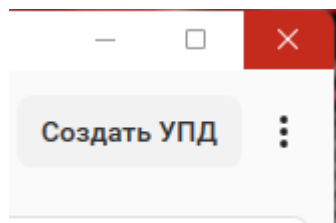
Товаров 1. Марок 0

При нажатии кнопки проверить марки, откроется список марок в котором можно проверить марки

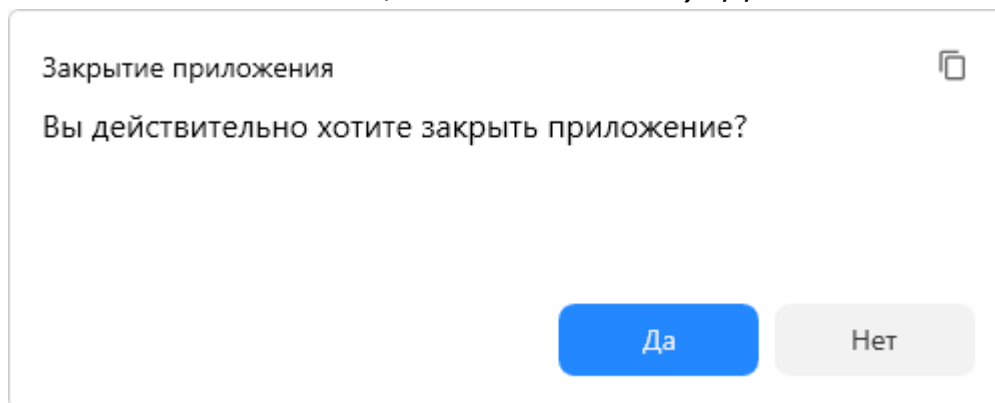


Завершение работы с программой

Для завершения сеанса работы с программой ФАРМ-Выравнивание, пользователю необходимо нажать на кнопку «Красный Крест» в верхнем правом углу.



После чего, нажмите кнопку “ДА”



После программа завершит свою работу.

Аварийные ситуации

При возникновении проблем со штатным функционированием программы «Фарм-Выравнивание» необходимо обратиться в службу сопровождения пользователей.

Техническая поддержка: +7 (495) 147-31-81 либо info@afior.ru

