



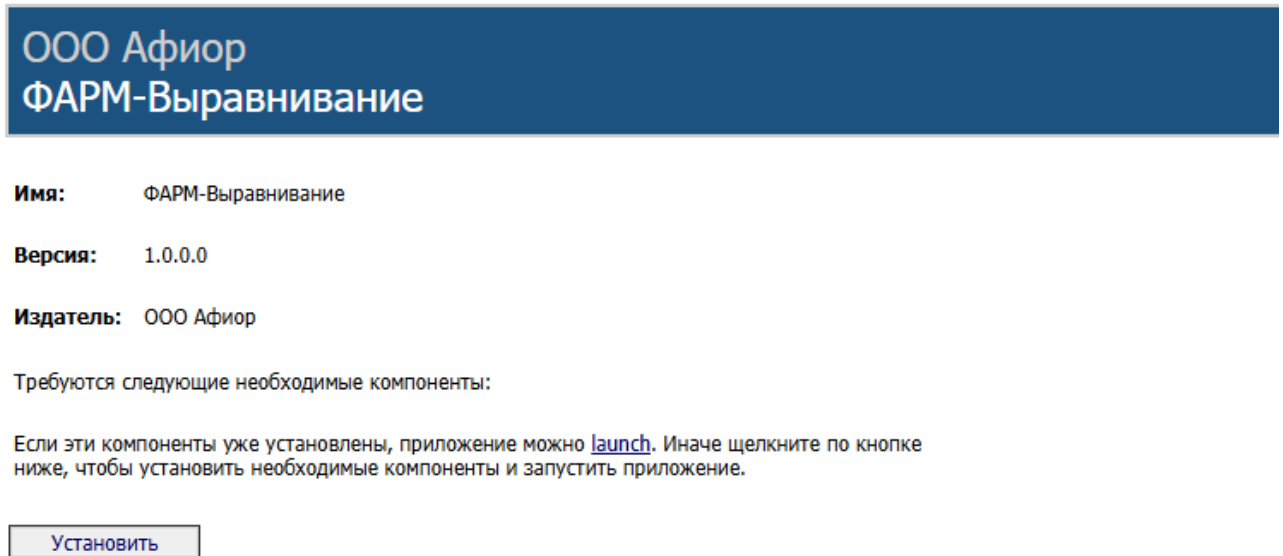
ФАРМ-Выравнивание

Установка и запуск программы

Устанавливаем и запускаем программу

<http://farmaf.afiorsoft.ru/>

Нажмите «установить» для установки программы (если не получается, то нажмите «launch»)



ООО Афиор
ФАРМ-Выравнивание

Имя: ФАРМ-Выравнивание

Версия: 1.0.0.0

Издатель: ООО Афиор

Требуются следующие необходимые компоненты:

Если эти компоненты уже установлены, приложение можно [launch](#). Иначе щелкните по кнопке ниже, чтобы установить необходимые компоненты и запустить приложение.

В случае проблемы установки на Windows 7, то установите NET.Framework 4.8.

В случае если установка NET.Framework 4.8 происходит с ошибкой, то необходимо поставить:

- *MicrosoftRootCertificateAuthority2011*
- *Обновление windows6.1-kb4019990*
- *После чего, можно установить NET.Framework 4.8*

Ссылка на файлы для установки компонентов

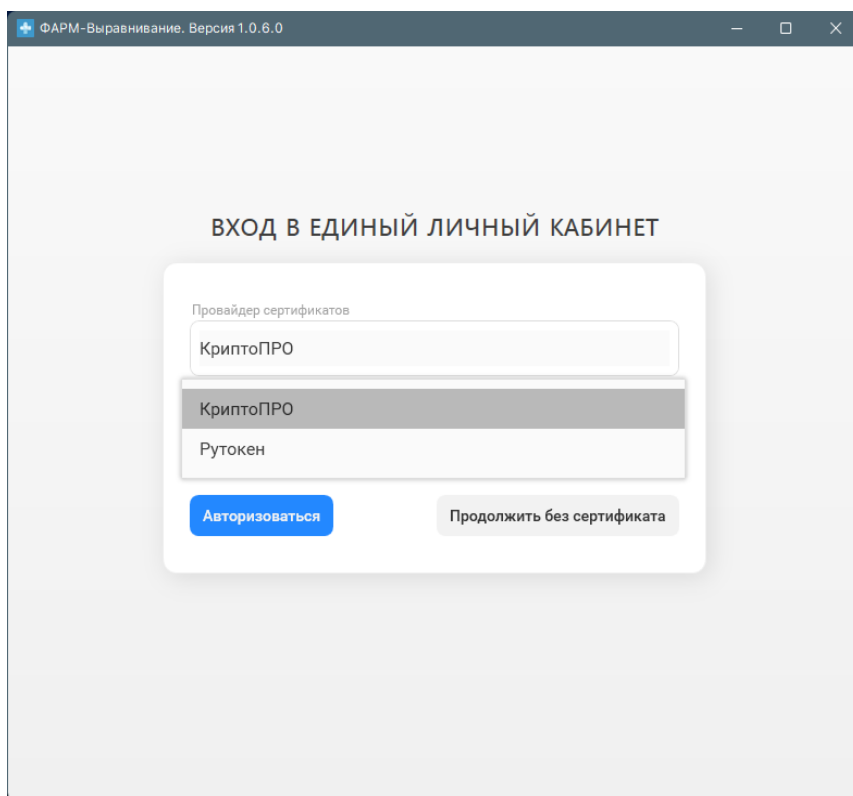
https://drive.google.com/drive/folders/1PAk9yUrMv_f0IrhN47lQuoCdWS1sGwvp

После чего запускаете скачанный вами файл

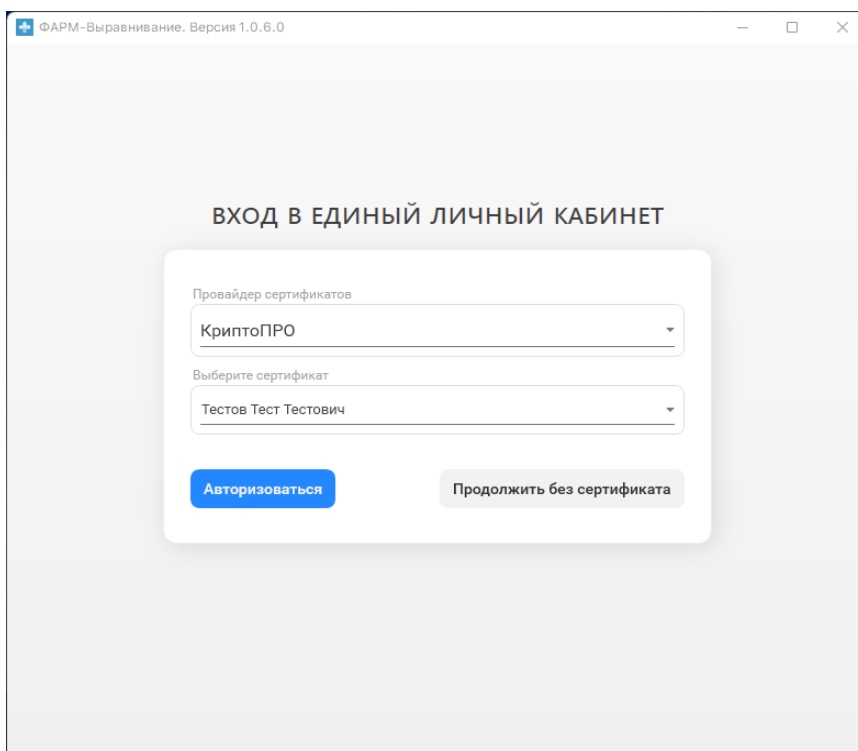
После чего запускаете скачанный вами файл



При запуске необходимо выбрать провайдера



После выбрать действующий сертификат (под которым вы работает в честном знаке или ЭДО)



Открылось главное окно программы, для того чтобы продолжить необходимо авторизоваться в программе (Для выравнивание необходима лицензия)

Нажмите «Авторизоваться»